

**学習意欲と働くことに関する
調査2012
報告書**

学習意欲と働くことに関する調査2012 報告書 目次

第1部 調査結果

1.1 調査概要	4
1.2 調査結果	5
1. 自身の人生やものの考え方に影響を与えた人	5
2. 幸せ得点	6
3. 子どものころに育った地域の特徴	7
4. 住まい継続の意志	8
5. 地域の雇用機会	9
6. 人生の最初の節目	10
7. 小学生のころに持っていた仕事のイメージ	11
8. 高校生時代の文理選択	12
9. 文理選択の最大の理由	13
10. 大学進学経験の有無	14
11. 大学選択の最大の理由	15
12. 働いた経験の有無	16
13. 初職の勤務先の希望一致度	17
14. 初職の活動イメージ	18
15. 初職就職時の希望する仕事の明確度	19
16. 異動回数	20
17. 異動希望	21
18. 転職回数	22
19. ライフキャリア得点	23
20. キャリア観	24
21. 自身の強み	26
22. 自身の行動特性	28
23. カオス理論	30
24. 学生時代や仕事経験における学習理由	32
25. 学習意欲形成	34
26. 学習継続	36
27. 5カ国の学校・進路選択への魅力	38

第2部 参考資料

2.1 設問一覧（単純集計）	40
2.2 調査票Qナンバー順目次	62
2.3 その他	63
付録 調査票見本	66

第1部

調査結果

1.1 調査概要

【目的】

学習意欲は、どのように発現し、継続されるのかを明らかにするため、高校生、18～72歳の生活・就業に関する意識や実態を調査した。

【調査対象母集団】

クロス・マーケティング登録モニター。
高校生、18～72歳の男女。地域は全国。

【サンプル数】

2929名

【サンプリング】

年齢階級(18-22歳、23-26歳、27-30歳、31-34歳、43-47歳、55-59歳、68-72歳)別・性(男女)別・学業・就業(高校生、有職、専業主婦)別・子供の有無別にみると、下表のようにサンプルを回収した。

職業	性別	子供	年代	サンプル
高校生	男性	-	-	150
	女性	-	-	175
有職	男性	-	18-22歳	145
			23-26歳	166
			27-30歳	162
			31-34歳	182
			43-47歳	198
			55-59歳	234
	女性	-	18-22歳	193
			23-26歳	192
			27-30歳	197
			31-34歳	102
専業主婦	女性	子供有	31-34歳	108
			43-47歳	110
			55-59歳	134
-	男性	子供有	68-72歳	143
	女性		68-72歳	117
合計				2929

【調査期間】

2011年12月28日～2012年1月4日

【調査方法】

インターネット調査

1.2 調査結果

1. 自身の人生やものの考え方に影響を与えた人

Q2 あなたの人生やものの考え方に影響を与えた人物をお知らせください。(MA)

(複数回答:%)

	該当数	父親	母親	祖父母	兄弟・姉妹	子供や孫	配偶者	親戚	学校の教師
全体	2929	50.6	57.5	15.7	15.8	7.1	21.4	4.8	21.4
高校生 男性	150	51.3	46.7	16.0	11.3	0.0	0.0	4.0	32.7
有職 男性18~22歳	145	51.7	61.4	17.9	20.0	0.0	1.4	6.2	31.7
有職 男性23~26歳	166	57.8	52.4	18.1	15.1	1.2	10.8	4.8	24.7
有職 男性27~30歳	162	56.2	52.5	14.8	17.3	2.5	18.5	1.9	16.7
有職 男性31~34歳	182	56.6	55.5	17.0	19.8	9.3	25.3	3.8	22.0
有職 男性43~47歳	198	52.5	44.4	9.6	7.6	6.6	19.2	3.5	17.7
有職 男性55~59歳	234	52.1	41.5	9.4	6.8	3.4	24.8	4.7	20.1
男性 子供あり 68~72歳	143	60.8	56.6	12.6	11.9	5.6	32.9	6.3	28.0
高校生 女性	175	35.4	58.9	11.4	15.4	0.0	0.0	2.9	28.0
有職 女性18~22歳	193	40.9	61.1	17.1	22.8	0.5	1.0	4.1	26.9
有職 女性23~26歳	192	48.4	67.7	20.8	21.9	3.1	12.5	3.1	19.3
有職 女性27~30歳	197	52.3	71.1	26.4	23.4	5.6	20.8	6.1	16.8
有職 女性31~34歳	102	41.2	58.8	16.7	21.6	10.8	29.4	4.9	16.7
有職 女性43~47歳	107	43.9	61.7	15.0	12.1	14.0	32.7	7.5	13.1
有職 女性55~59歳	114	50.0	57.9	10.5	7.9	13.2	34.2	1.8	14.0
女性 子供あり 68~72歳	117	46.2	65.8	16.2	15.4	12.0	35.0	8.5	20.5
専業主婦 女性 子供あり 31~34歳	108	55.6	68.5	21.3	22.2	32.4	63.9	11.1	17.6
専業主婦 女性 子供あり 43~47歳	110	51.8	58.2	17.3	12.7	19.1	39.1	2.7	17.3
専業主婦 女性 子供あり 55~59歳	134	53.7	66.4	11.2	16.4	19.4	47.8	7.5	17.2
	該当数	先輩・同僚や会社の先	友人・恋人	地域の偉人	歴史上の人物	漫画や小説の主人公	映画やドラマの主人公	その他	
全体	2929	20.9	33.7	1.4	12.7	13.3	10.2	18.2	
高校生 男性	150	14.0	36.7	1.3	12.0	22.7	16.0	21.3	
有職 男性18~22歳	145	35.2	35.2	2.8	15.2	24.8	22.1	20.0	
有職 男性23~26歳	166	23.5	41.6	1.2	13.3	19.3	10.8	17.5	
有職 男性27~30歳	162	23.5	32.7	1.9	19.1	16.0	13.6	18.5	
有職 男性31~34歳	182	27.5	35.7	3.8	18.1	15.9	8.8	14.3	
有職 男性43~47歳	198	19.7	18.7	0.5	18.7	7.1	5.6	25.8	
有職 男性55~59歳	234	20.9	12.0	1.7	19.2	6.4	5.6	26.5	
男性 子供あり 68~72歳	143	33.6	7.7	0.7	22.4	2.8	3.5	16.1	
高校生 女性	175	10.9	39.4	0.0	11.4	24.6	15.4	14.9	
有職 女性18~22歳	193	22.8	51.8	1.0	7.3	23.3	13.5	17.6	
有職 女性23~26歳	192	24.0	58.9	1.6	11.5	17.7	12.0	18.8	
有職 女性27~30歳	197	22.3	51.3	1.5	6.1	10.7	6.1	18.3	
有職 女性31~34歳	102	17.6	39.2	0.0	5.9	15.7	15.7	16.7	
有職 女性43~47歳	107	14.0	31.8	0.0	5.6	7.5	6.5	20.6	
有職 女性55~59歳	114	22.8	23.7	0.9	12.3	3.5	7.9	14.9	
女性 子供あり 68~72歳	117	13.7	21.4	2.6	10.3	4.3	8.5	15.4	
専業主婦 女性 子供あり 31~34歳	108	16.7	38.9	1.9	4.6	11.1	4.6	7.4	
専業主婦 女性 子供あり 43~47歳	110	14.5	24.5	0.9	9.1	7.3	8.2	17.3	
専業主婦 女性 子供あり 55~59歳	134	11.9	29.9	1.5	9.0	3.7	9.7	12.7	

※表中数字のアミかけは全体を5ポイント以上上回る/斜体は5ポイント以下回る

2. 幸せ得点

Q3_1 全体として、あなたは普段の生活でどの程度、幸せを感じていますか。
あなたのお気持ちを、「とても不幸せ」を0点～「とても幸せ」を9点として、お知らせください。

(点)

	該 当 数	最 小 値	最 大 値	加 重 平 均 値	標 準 偏 差
全 体	2929	0	9	5.75	1.892
高校生 男性	150	0	9	5.70	1.927
有職 男性18～22歳	145	0	9	4.88	2.233
有職 男性23～26歳	166	1	9	5.20	2.075
有職 男性27～30歳	162	0	9	5.40	2.017
有職 男性31～34歳	182	0	9	5.63	2.036
有職 男性43～47歳	198	0	9	5.35	1.936
有職 男性55～59歳	234	0	9	5.58	2.027
男性 子供あり 68～72歳	143	1	9	6.38	2.027
高校生 女性	175	0	9	5.68	2.153
有職 女性18～22歳	193	0	9	5.37	2.013
有職 女性23～26歳	192	0	9	5.71	1.835
有職 女性27～30歳	197	0	9	6.04	1.993
有職 女性31～34歳	102	0	9	6.29	2.049
有職 女性43～47歳	107	0	9	6.17	2.058
有職 女性55～59歳	114	0	9	5.94	1.798
女性 子供あり 68～72歳	117	0	9	6.15	1.657
専業主婦 女性 子供あり 31～34歳	108	0	9	6.76	2.162
専業主婦 女性 子供あり 43～47歳	110	0	9	5.93	1.973
専業主婦 女性 子供あり 55～59歳	134	1	9	6.20	1.854

3. 子どものころに育った地域の特徴

Q4_1 あなたが、子供のころ育った地域の特徴についておうかがいします。
小学校から高校までの地域の特徴についてお知らせください。

(複数回答:%)

	小学生のとき					中学生のとき					高校生のとき				
	該当数	自然が豊かな地域	人口の多い都市化された地域	歴史や文化に特徴のある地域	海外の地域	該当数	自然が豊かな地域	人口の多い都市化された地域	歴史や文化に特徴のある地域	海外の地域	該当数	自然が豊かな地域	人口の多い都市化された地域	歴史や文化に特徴のある地域	海外の地域
全 体	2876	64.9	33.7	13.8	0.8	2868	60.5	37.1	14.2	0.4	2828	55.3	42.0	15.3	0.6
高校生 男性	147	64.6	36.1	15.0	2.0	145	60.7	37.2	17.2	0.7	144	53.5	47.9	19.4	0.0
有職 男性18~22歳	139	62.6	33.1	22.3	0.0	139	62.6	33.1	20.1	0.7	133	60.9	36.8	22.6	0.8
有職 男性23~26歳	163	58.3	41.7	12.3	0.6	162	56.2	45.1	12.3	1.2	161	51.6	49.7	12.4	1.9
有職 男性27~30歳	158	62.0	34.2	12.0	1.9	156	57.1	40.4	12.8	1.3	154	55.2	41.6	13.6	2.6
有職 男性31~34歳	176	61.9	35.2	15.3	0.0	176	59.1	36.9	16.5	0.0	173	54.9	41.0	17.9	0.6
有職 男性43~47歳	194	62.9	39.2	13.4	0.5	194	57.7	40.2	14.9	0.0	188	54.3	42.0	14.9	0.0
有職 男性55~59歳	233	60.1	37.8	14.6	0.4	233	52.8	44.6	13.3	0.0	229	45.9	50.7	14.8	0.0
男性 子供あり 68~72歳	142	74.6	25.4	14.1	0.0	143	67.1	33.6	15.4	0.0	140	52.9	45.0	15.0	0.0
高校生 女性	167	62.9	34.7	15.0	1.2	166	58.4	38.6	16.9	1.2	167	52.7	43.1	18.6	0.6
有職 女性18~22歳	192	72.9	23.4	14.6	1.0	190	70.0	26.3	14.7	0.0	184	63.6	32.6	17.4	0.5
有職 女性23~26歳	188	71.3	28.2	16.5	1.6	186	69.9	28.0	17.2	0.5	188	62.8	35.1	20.7	1.6
有職 女性27~30歳	193	71.0	30.6	12.4	2.1	193	67.4	32.6	13.5	0.0	194	64.4	36.6	12.9	1.0
有職 女性31~34歳	101	74.3	26.7	10.9	3.0	101	65.3	30.7	11.9	1.0	100	62.0	38.0	8.0	1.0
有職 女性43~47歳	105	60.0	38.1	9.5	0.0	105	56.2	40.0	11.4	1.0	106	56.6	38.7	11.3	0.0
有職 女性55~59歳	113	57.5	42.5	10.6	0.0	112	50.0	47.3	10.7	0.0	112	43.8	51.8	11.6	0.0
女性 子供あり 68~72歳	117	63.2	31.6	12.8	0.0	117	50.4	44.4	14.5	0.0	110	40.0	51.8	18.2	0.0
専業主婦 女性 子供あり 31~34歳	106	66.0	36.8	12.3	0.0	106	66.0	36.8	10.4	0.0	104	63.5	37.5	9.6	0.0
専業主婦 女性 子供あり 43~47歳	108	63.0	36.1	8.3	0.0	110	58.2	38.2	7.3	0.9	108	58.3	38.9	8.3	0.0
専業主婦 女性 子供あり 55~59歳	134	62.7	30.6	14.2	0.0	134	59.7	33.6	12.7	0.0	133	51.9	40.6	15.0	0.0

※表中数字のアミかけは全体を5ポイント以上上回る／斜体は5ポイント以上下回る

4. 住まい継続の意志

Q5 あなたは、今お住まいの地域に住みつづけたいですか。あてはまるものをお知らせください。

(単一回答：%)

	該当数	今の地域に住み続けたい	どちらかといえば、住み続けたい	どちらともいえない	あまり住み続けたくない	住み続けたくない
全体	2929	28.3	36.5	22.3	9.5	3.4
高校生 男性	150	27.3	34.0	18.7	12.7	7.3
有職 男性18～22歳	145	17.9	36.6	32.4	6.9	6.2
有職 男性23～26歳	166	30.7	33.7	17.5	10.8	7.2
有職 男性27～30歳	162	23.5	36.4	25.3	9.9	4.9
有職 男性31～34歳	182	29.1	37.9	24.2	6.0	2.7
有職 男性43～47歳	198	33.3	34.3	23.7	7.6	1.0
有職 男性55～59歳	234	34.2	33.8	20.9	7.7	3.4
男性 子供あり 68～72歳	143	46.9	34.3	14.0	3.5	1.4
高校生 女性	175	18.9	36.0	26.3	13.7	5.1
有職 女性18～22歳	193	18.1	45.6	21.8	10.9	3.6
有職 女性23～26歳	192	28.1	29.7	23.4	14.6	4.2
有職 女性27～30歳	197	23.4	38.6	23.9	13.2	1.0
有職 女性31～34歳	102	28.4	38.2	17.6	12.7	2.9
有職 女性43～47歳	107	34.6	38.3	15.9	8.4	2.8
有職 女性55～59歳	114	26.3	41.2	22.8	5.3	4.4
女性 子供あり 68～72歳	117	42.7	33.3	21.4	2.6	0.0
専業主婦 女性 子供あり 31～34歳	108	21.3	39.8	27.8	10.2	0.9
専業主婦 女性 子供あり 43～47歳	110	20.9	39.1	26.4	9.1	4.5
専業主婦 女性 子供あり 55～59歳	134	35.1	37.3	16.4	10.4	0.7

※表中数字のアミかけは全体を5ポイント以上上回る／斜体は5ポイント以下下回る

5. 地域の雇用機会

Q6 お住まいの地域の若者は、その地域で働く機会に恵まれていると思いますか。
あてはまるものをお知らせください。

(単一回答：%)

	該当数	地域で働く機会に恵まれている	どちらかというと、地域で働く機会に恵まれている	どちらともいえない	どちらかといえば、地域で働く機会に恵まれている	地域で働く機会に恵まれている
全 体	2929	14.3	30.1	28.8	18.7	8.0
高校生 男性	150	10.7	25.3	36.7	16.7	10.7
有職 男性18～22歳	145	15.9	24.7	31.0	18.6	10.3
有職 男性23～26歳	166	17.5	32.5	22.9	19.9	7.2
有職 男性27～30歳	162	16.7	25.9	31.5	15.4	10.5
有職 男性31～34歳	182	14.3	34.1	24.2	22.5	4.9
有職 男性43～47歳	198	10.1	31.3	27.3	23.2	8.1
有職 男性55～59歳	234	12.4	28.6	28.2	22.6	8.1
男性 子供あり 68～72歳	143	9.8	31.5	38.5	16.8	3.5
高校生 女性	175	12.0	27.4	29.7	20.0	10.9
有職 女性18～22歳	193	17.1	28.0	25.9	20.2	8.8
有職 女性23～26歳	192	17.7	28.6	25.0	20.8	7.8
有職 女性27～30歳	197	20.8	34.5	19.8	17.8	7.1
有職 女性31～34歳	102	13.7	38.2	29.4	12.7	5.9
有職 女性43～47歳	107	18.7	34.6	22.4	17.8	6.5
有職 女性55～59歳	114	13.2	32.5	33.3	15.8	5.3
女性 子供あり 68～72歳	108	14.8	38.9	27.8	14.8	3.7
専業主婦 女性 子供あり 31～34歳	110	13.6	22.7	35.5	16.4	11.8
専業主婦 女性 子供あり 43～47歳	134	9.7	28.4	32.8	14.2	14.9
専業主婦 女性 子供あり 55～59歳	117	10.3	29.9	35.9	19.7	4.3

※表中数字のアミかけは全体を5ポイント以上上回る／斜体は5ポイント以下回る

6. 人生の最初の節目

Q7 あなたの人生の節目となった最初の選択についておうかがいします。それはいつの時期でしょうか。
あてはまるものをお知らせください。

(単一回答:%)

	該当数	小学校	中学校	高校	専修各種学校・ その他の学校	短期大学・ 高等工業専門学	大学・ 大学院	就職活動中	就職してから	転職時
全 体	2929	6.9	19.1	32.4	7.2	13.0	3.3	14.9	3.2	
高校生 男性	150	12.0	49.3	38.7	0.0	0.0	0.0	0.0	0.0	
有職 男性18～22歳	145	2.1	29.7	37.9	7.6	4.8	8.3	9.0	0.7	
有職 男性23～26歳	166	4.2	17.5	33.7	4.2	22.9	3.0	10.8	3.6	
有職 男性27～30歳	162	4.9	15.4	35.8	6.2	19.8	1.9	13.0	3.1	
有職 男性31～34歳	182	5.5	14.3	35.7	5.5	22.0	4.4	11.5	1.1	
有職 男性43～47歳	198	4.5	9.7	28.8	4.0	20.7	3.0	22.7	7.1	
有職 男性55～59歳	234	4.3	14.7	32.1	3.8	23.1	2.1	15.4	5.1	
男性 子供あり 68～72歳	143	1.4	9.8	28.0	1.4	20.3	3.5	31.5	4.2	
高校生 女性	175	16.0	41.1	42.9	0.0	0.0	0.0	0.0	0.0	
有職 女性18～22歳	193	9.8	21.2	30.1	17.6	4.7	3.1	12.4	1.0	
有職 女性23～26歳	192	7.3	22.9	30.7	7.8	16.1	4.2	9.4	1.6	
有職 女性27～30歳	197	11.2	14.2	33.5	10.7	10.7	5.1	10.2	4.6	
有職 女性31～34歳	102	5.9	13.7	33.3	7.8	14.7	2.0	14.7	7.8	
有職 女性43～47歳	107	7.5	20.6	29.9	11.2	7.5	3.7	16.8	2.8	
有職 女性55～59歳	114	6.1	11.4	26.3	7.9	14.9	0.0	30.7	2.6	
女性 子供あり 68～72歳	117	5.1	12.0	25.6	11.1	5.7	4.3	31.6	5.1	
専業主婦 女性 子供あり 31～34歳	108	6.5	23.1	28.7	9.3	13.0	4.6	10.2	4.6	
専業主婦 女性 子供あり 43～47歳	110	9.1	9.7	27.3	15.5	4.5	7.3	23.6	3.6	
専業主婦 女性 子供あり 55～59歳	134	5.2	11.2	29.1	10.4	11.2	4.5	25.4	3.0	

※表中数字のアミかけは全体を5ポイント以上上回る／斜体は5ポイント以上下回る

7. 小学生のころに持っていた仕事のイメージ

Q8 あなたが、小学生の頃を振り返ってお答えください。大人になった時の仕事についてよく考えていましたか。
あてはまるものをお知らせください。(SA)

(単一回答：%)

	該当数	まったく考えていなかった	あまり考えていなかった	どちらともいえない	ときどき考えていた	よく考えていた
全 体	2929	26.7	35.0	8.6	23.7	6.0
高校生 男性	150	22.7	37.3	6.7	22.7	10.7
有職 男性18～22歳	145	30.3	24.8	11.7	24.1	9.0
有職 男性23～26歳	166	34.9	30.1	4.8	24.1	6.0
有職 男性27～30歳	162	32.1	30.9	14.8	19.1	3.1
有職 男性31～34歳	182	35.7	34.6	6.0	20.9	2.7
有職 男性43～47歳	198	29.8	40.4	8.1	18.2	3.5
有職 男性55～59歳	234	26.5	40.2	7.7	22.2	3.4
男性 子供あり 68～72歳	143	37.1	33.6	12.6	14.7	2.1
高校生 女性	175	15.4	26.3	9.1	41.7	7.4
有職 女性18～22歳	193	23.3	34.7	7.3	24.9	9.8
有職 女性23～26歳	192	22.4	29.2	7.8	30.7	9.9
有職 女性27～30歳	197	21.3	40.1	4.1	29.4	5.1
有職 女性31～34歳	102	21.6	30.4	9.8	25.5	12.7
有職 女性43～47歳	107	13.1	49.5	7.5	23.4	6.5
有職 女性55～59歳	114	28.9	36.8	8.8	20.2	5.3
女性 子供あり 68～72歳	117	35.0	34.2	12.0	16.2	2.6
専業主婦 女性 子供あり 31～34歳	108	23.1	28.7	7.4	32.4	8.3
専業主婦 女性 子供あり 43～47歳	110	20.9	40.0	13.6	22.7	2.7
専業主婦 女性 子供あり 55～59歳	134	29.1	44.0	9.7	12.7	4.5

※表中数字のアミかけは全体を5ポイント以上上回る／斜体は5ポイント以下下回る

8. 高校生時代の文理選択

Q9 あなたが高校生の時に文系・理系など、選択したコースについてお知らせください。

(単一回答:%)

	該当数	文系コース	理系コース	文系や理系以外のコース	コース選択はおこなっていない
全 体	2929	41.1	28.6	6.3	24.0
高校生 男性	150	28.7	42.7	7.3	21.3
有職 男性18～22歳	145	22.8	31.0	14.5	31.7
有職 男性23～26歳	166	41.0	41.6	3.6	13.9
有職 男性27～30歳	162	37.0	40.1	1.2	21.6
有職 男性31～34歳	182	40.1	46.7	1.6	11.5
有職 男性43～47歳	198	31.8	46.0	1.5	20.7
有職 男性55～59歳	234	26.5	50.4	2.1	20.9
男性 子供あり 68～72歳	143	28.0	35.7	7.0	29.4
高校生 女性	175	39.4	23.4	5.7	31.4
有職 女性18～22歳	193	45.6	11.9	14.0	28.5
有職 女性23～26歳	192	55.2	22.4	7.3	15.1
有職 女性27～30歳	197	53.3	21.3	9.6	15.7
有職 女性31～34歳	102	57.8	17.6	2.9	21.6
有職 女性43～47歳	107	44.9	17.8	6.5	30.8
有職 女性55～59歳	114	45.6	10.5	9.6	34.2
女性 子供あり 68～72歳	117	43.6	9.4	6.0	41.0
専業主婦 女性 子供あり 31～34歳	108	57.4	18.5	7.4	16.7
専業主婦 女性 子供あり 43～47歳	110	45.5	13.6	9.1	31.8
専業主婦 女性 子供あり 55～59歳	134	53.7	3.7	6.0	36.6

※表中数字のアミかけは全体を5ポイント以上上回る／斜体は5ポイント以上下回る

9. 文理選択の最大の理由

SQ9.2 あなたが、前問で回答したコースを選んだ理由のうち、選択に最も影響した理由について、一つだけお知らせください。

*「あなたが、前問で回答したコースを選んだ理由についてお知らせください(複数回答)」を先に回答してもらった上で、この質問を回答してもらった。

(単一回答:%)

	該当数	将来就きたい仕事があったから	自分の好きな科目だったから	就職に有利だと思ったから	自分の得意な科目だったから	幅広い進路を確保しておきたかったから	先生のすすめ	親のすすめ	その他
全体	2041	15.8	31.8	6.2	26.3	7.6	3.1	3.0	6.2
高校生 男性	107	28.0	28.0	8.4	18.7	6.5	2.8	3.7	3.7
有職 男性18~22歳	78	20.5	32.1	7.7	25.6	6.4	1.3	3.8	2.6
有職 男性23~26歳	137	16.1	27.7	8.0	27.7	9.5	2.9	2.9	5.1
有職 男性27~30歳	125	13.6	34.4	7.2	22.4	8.8	4.0	2.4	7.2
有職 男性31~34歳	158	13.9	38.6	7.0	24.7	3.2	1.9	3.2	7.6
有職 男性43~47歳	154	13.0	32.5	6.5	24.7	8.4	5.2	2.6	7.1
有職 男性55~59歳	180	17.8	28.9	12.2	18.3	8.9	3.3	2.8	7.8
男性 子供あり 68~72歳	91	6.6	37.4	15.4	22.0	5.5	2.2	6.6	4.4
高校生 女性	110	33.6	26.4	2.7	20.9	8.2	0.9	3.6	3.6
有職 女性18~22歳	111	14.4	35.1	3.6	29.7	6.3	3.6	2.7	4.5
有職 女性23~26歳	149	16.8	27.5	2.0	32.2	7.4	4.0	2.0	8.1
有職 女性27~30歳	147	15.6	33.3	2.0	24.5	10.9	2.7	2.0	8.8
有職 女性31~34歳	77	16.9	26.0	3.9	32.5	7.8	3.9	0.0	9.1
有職 女性43~47歳	67	14.9	38.8	4.5	25.4	4.5	6.0	0.0	6.0
有職 女性55~59歳	64	4.7	28.1	6.3	42.2	10.9	0.0	3.1	4.7
女性 子供あり 68~72歳	62	8.1	27.4	4.8	21.0	14.5	4.8	12.9	6.5
専業主婦 女性 子供あり 31~34歳	82	15.9	35.4	2.4	34.1	3.7	4.9	1.2	2.4
専業主婦 女性 子供あり 43~47歳	65	7.7	38.5	3.1	36.9	6.2	1.5	3.1	3.1
専業主婦 女性 子供あり 55~59歳	77	10.4	29.9	5.2	35.1	6.5	2.6	1.3	9.1

※表中数字のアミかけは全体を5ポイント以上上回る／斜体は5ポイント以下回る

10. 大学進学経験の有無

Q10 あなたは大学に進学しましたか。

(単一回答: %)

	該 当 数	は い	い い え
全 体	2604	54.3	45.7
高校生 男性	0	0.0	0.0
有職 男性18～22歳	145	26.2	73.8
有職 男性23～26歳	166	74.7	25.3
有職 男性27～30歳	162	64.2	35.8
有職 男性31～34歳	182	68.7	31.3
有職 男性43～47歳	198	57.1	42.9
有職 男性55～59歳	234	69.2	30.8
男性 子供あり 68～72歳	143	58.7	41.3
高校生 女性	0	0.0	0.0
有職 女性18～22歳	193	32.6	67.4
有職 女性23～26歳	192	59.4	40.6
有職 女性27～30歳	197	62.4	37.6
有職 女性31～34歳	102	51.0	49.0
有職 女性43～47歳	107	48.6	51.4
有職 女性55～59歳	114	51.8	48.2
女性 子供あり 68～72歳	117	29.1	70.9
専業主婦 女性 子供あり 31～34歳	108	52.8	47.2
専業主婦 女性 子供あり 43～47歳	110	39.1	60.9
専業主婦 女性 子供あり 55～59歳	134	49.3	50.7

※表中数字のアミかけは全体を5ポイント以上上回る／斜体は5ポイント以下下回る

11. 大学選択の最大の理由

SQ10.2 あなたが、上記の大学や学部・学科を選んだ理由のうち、選択に最も影響した理由について、一つだけお知らせください。

*「あなたの、大学入試のときを振り返ってお答えください。進学した大学や学部・学科を選んだ理由についてお知らせください(複数回答)」を先に回答してもらった上で、この質問を回答してもらった。

(単一回答:%)

	該当数	進学した学問分野に興味があったから	将来、就きたい仕事に関連のある学問分野だったから	自分の偏差値で入れる大学だったから	有名大学だったから	幅広い進路を確保しておきたかったから	先生のすすめ	親のすすめ	その他
全 体	1413	33.8	20.7	18.3	5.4	7.1	3.8	4.5	6.4
高校生 男性	0	0.0	0.0	0.0	0.0	0.0	0.0	0.0	0.0
有職 男性18～22歳	38	42.1	7.9	28.9	5.3	0.0	2.6	7.9	5.3
有職 男性23～26歳	124	34.7	12.9	17.7	6.5	11.3	6.5	1.6	8.9
有職 男性27～30歳	104	32.7	16.3	19.2	6.7	12.5	1.0	1.0	10.6
有職 男性31～34歳	125	26.4	20.0	24.8	4.0	8.8	4.8	4.8	6.4
有職 男性43～47歳	113	23.9	16.8	30.1	6.2	8.0	7.1	2.7	5.3
有職 男性55～59歳	162	29.6	23.5	20.4	8.6	7.4	1.9	3.1	5.6
男性 子供あり 68～72歳	84	38.1	25.0	13.1	6.0	9.5	0.0	4.8	3.6
高校生 女性	0	0.0	0.0	0.0	0.0	0.0	0.0	0.0	0.0
有職 女性18～22歳	63	33.3	28.6	20.6	3.2	3.2	1.6	4.8	4.8
有職 女性23～26歳	114	36.0	20.2	15.8	5.3	4.4	5.3	7.0	6.1
有職 女性27～30歳	123	36.6	24.4	14.6	5.7	8.1	4.1	2.4	4.1
有職 女性31～34歳	52	42.3	25.0	15.4	7.7	0.0	0.0	3.8	5.8
有職 女性43～47歳	52	34.6	32.7	15.4	1.9	3.8	1.9	0.0	9.6
有職 女性55～59歳	59	32.2	27.1	11.9	5.1	6.8	3.4	10.2	3.4
女性 子供あり 68～72歳	34	23.5	26.5	5.9	2.9	2.9	14.7	11.8	11.8
専業主婦 女性 子供あり 31～34歳	57	42.1	21.1	15.8	0.0	5.3	3.5	7.0	5.3
専業主婦 女性 子供あり 43～47歳	43	48.8	11.6	16.3	2.3	4.7	2.3	7.0	7.0
専業主婦 女性 子供あり 55～59歳	66	39.4	15.2	10.6	4.5	7.6	6.1	9.1	7.6

※表中数字のアミかけは全体を5ポイント以上上回る／斜体は5ポイント以下下回る

12. 働いた経験の有無

Q11 あなたは働いた経験がありますか。

(単一回答:%)

	該当数	はい	いいえ
全 体	2929	91.7	8.3
高校生 男性	150	24.7	75.3
有職 男性18～22歳	145	96.6	3.4
有職 男性23～26歳	166	99.4	0.6
有職 男性27～30歳	162	99.4	0.6
有職 男性31～34歳	182	100.0	0.0
有職 男性43～47歳	198	100.0	0.0
有職 男性55～59歳	234	99.1	0.9
男性 子供あり 68～72歳	143	97.2	2.8
高校生 女性	175	45.7	54.9
有職 女性18～22歳	193	98.4	1.6
有職 女性23～26歳	192	99.0	1.0
有職 女性27～30歳	197	99.5	0.5
有職 女性31～34歳	102	100.0	0.0
有職 女性43～47歳	107	100.0	0.0
有職 女性55～59歳	114	98.2	1.8
女性 子供あり 68～72歳	117	94.0	6.0
専業主婦 女性 子供あり 31～34歳	108	99.1	0.9
専業主婦 女性 子供あり 43～47歳	110	96.4	3.6
専業主婦 女性 子供あり 55～59歳	134	99.3	0.7

※表中数字のアミかけは全体を5ポイント以上上回る／斜体は5ポイント以上下回る

13. 初職の勤務先の希望一致度

SQ11 あなたの、初めての就職のときを振り返ってお答えください。
 実際の就職先とあなたの就職希望との一致度をお知らせください。

(単一回答:%)

	該当数	まったく、希望どおりではなかった	あまり希望どおりではなかった	どちらともいえない	おおむね希望どおりの就職先だった	希望どおりの就職先だった
全 体	2570	9.3	15.6	22.3	35.5	17.4
高校生 男性	0	0.0	0.0	0.0	0.0	0.0
有職 男性18～22歳	140	11.4	12.1	31.4	27.1	17.9
有職 男性23～26歳	165	13.3	14.5	16.4	37.6	18.2
有職 男性27～30歳	161	13.0	14.9	27.3	31.7	13.0
有職 男性31～34歳	182	11.0	15.4	22.5	37.9	13.2
有職 男性43～47歳	198	7.6	19.2	22.7	36.4	14.1
有職 男性55～59歳	232	5.6	15.9	27.6	40.5	10.3
男性 子供あり 68～72歳	139	9.4	17.3	16.5	33.8	23.0
高校生 女性	0	0.0	0.0	0.0	0.0	0.0
有職 女性18～22歳	190	11.6	14.7	23.2	35.3	15.3
有職 女性23～26歳	190	8.4	19.5	18.4	33.2	20.5
有職 女性27～30歳	196	9.2	15.8	23.0	31.1	20.9
有職 女性31～34歳	102	10.8	23.5	16.7	37.3	11.8
有職 女性43～47歳	107	6.5	7.5	23.4	44.9	17.8
有職 女性55～59歳	112	8.9	17.9	25.0	28.6	19.6
女性 子供あり 68～72歳	110	3.6	7.3	22.7	38.2	28.2
専業主婦 女性 子供あり 31～34歳	107	12.1	15.0	15.0	41.1	16.8
専業主婦 女性 子供あり 43～47歳	106	8.5	13.2	16.0	40.6	21.7
専業主婦 女性 子供あり 55～59歳	133	6.0	17.3	24.8	30.8	21.1

※表中数字のアミかけは全体を5ポイント以上上回る／斜体は5ポイント以上下回る

14. 初職の活動イメージ

Q12 あなたの、初めての就職のときを振り返ってお答えください。
あなたが企業で働くときに思い描いていた活動の場についてお知らせください。

(単一回答:%)

	該当数	海外で活動したいと思っていた	日本全国で活動したいと思っていた	東京、大阪といった大都市で活動したいと思っていた	地元や特定の地域で活動したいと思っていた	地域にはこだわらない
全体	2570	5.7	5.5	23.0	37.5	28.4
高校生 男性	0	0.0	0.0	0.0	0.0	0.0
有職 男性18~22歳	140	2.9	8.6	13.6	44.3	30.7
有職 男性23~26歳	165	7.9	12.7	20.0	34.5	24.8
有職 男性27~30歳	161	6.8	6.8	20.5	31.1	34.8
有職 男性31~34歳	182	7.1	6.6	22.0	34.1	30.2
有職 男性43~47歳	198	7.1	8.1	20.7	39.9	24.2
有職 男性55~59歳	232	8.2	6.0	27.2	29.3	29.3
男性 子供あり 68~72歳	139	5.8	11.5	25.9	29.5	27.3
高校生 女性	0	0.0	0.0	0.0	0.0	0.0
有職 女性18~22歳	190	2.6	2.6	18.4	43.7	32.6
有職 女性23~26歳	190	4.7	5.8	21.6	40.5	27.4
有職 女性27~30歳	196	6.1	5.6	25.5	45.9	16.8
有職 女性31~34歳	102	4.9	3.9	22.5	39.2	29.4
有職 女性43~47歳	107	5.6	3.7	20.6	42.1	28.0
有職 女性55~59歳	112	6.3	0.0	32.1	30.4	31.3
女性 子供あり 68~72歳	110	3.6	0.9	26.4	38.2	30.9
専業主婦 女性 子供あり 31~34歳	107	5.6	0.0	19.6	38.3	36.4
専業主婦 女性 子供あり 43~47歳	106	2.8	1.9	24.5	44.3	26.4
専業主婦 女性 子供あり 55~59歳	133	5.3	0.8	32.3	33.8	27.8

※表中数字のアミかけは全体を5ポイント以上上回る／斜体は5ポイント以下下回る

15. 初職就職時の希望する仕事の明確度

Q13 あなたが、初めて就職したときに振り返ってお答えください。
就職活動の時、あなたはやりたい仕事が明確でしたか。お知らせください。

(単一回答:%)

	該当数	明確ではなかった	あまり明確ではなかった	どちらともいえない	やや明確だった	明確だった
全体	2570	15.8	24.1	17.9	24.5	17.7
高校生 男性	0	0.0	0.0	0.0	0.0	0.0
有職 男性18～22歳	140	19.3	26.4	20.7	18.6	15.0
有職 男性23～26歳	165	19.4	15.8	17.0	27.9	20.0
有職 男性27～30歳	161	17.4	20.5	18.6	27.3	16.1
有職 男性31～34歳	182	15.4	25.8	13.7	25.8	19.2
有職 男性43～47歳	198	15.7	27.3	18.2	23.7	15.2
有職 男性55～59歳	232	13.8	26.7	17.2	25.4	16.8
男性 子供あり 68～72歳	139	10.1	20.1	20.9	33.8	15.1
高校生 女性	0	0.0	0.0	0.0	0.0	0.0
有職 女性18～22歳	190	19.5	24.7	19.5	20.0	16.3
有職 女性23～26歳	190	14.7	23.2	12.6	28.4	21.1
有職 女性27～30歳	196	21.4	21.4	11.7	27.0	18.4
有職 女性31～34歳	102	25.5	20.6	13.7	20.6	19.6
有職 女性43～47歳	107	15.0	23.4	20.6	18.7	22.4
有職 女性55～59歳	112	13.4	23.2	26.8	18.8	17.9
女性 子供あり 68～72歳	110	10.0	28.2	23.6	20.9	17.3
専業主婦 女性 子供あり 31～34歳	107	9.3	32.7	10.3	25.2	22.4
専業主婦 女性 子供あり 43～47歳	106	10.4	27.4	26.4	23.6	12.3
専業主婦 女性 子供あり 55～59歳	133	14.3	24.1	21.8	23.3	16.5

※表中数字のアミかけは全体を5ポイント以上上回る／斜体は5ポイント以上下回る

16. 異動回数

Q14 あなたの、お勤め経験を振り返っておうかがいします。
あなたは、ひとつの企業や団体でどのくらい部署を異動しましたか。あてはまるものをお知らせください。

(単一回答: %)

	該当数	0回 (異動したことがない)	1回 ～ 5回	6回 以上
全体	2570	52.1	40.4	7.5
高校生 男性	0	0.0	0.0	0.0
有職 男性18～22歳	140	76.4	22.1	1.4
有職 男性23～26歳	165	69.1	29.1	1.8
有職 男性27～30歳	161	50.9	46.6	2.5
有職 男性31～34歳	182	37.9	58.2	3.8
有職 男性43～47歳	198	20.2	63.1	16.7
有職 男性55～59歳	232	22.0	48.7	29.3
男性 子供あり 68～72歳	139	87.4	11.6	1.1
高校生 女性	0	0.0	0.0	0.0
有職 女性18～22歳	190	72.1	26.3	1.6
有職 女性23～26歳	190	54.6	44.4	1.0
有職 女性27～30歳	196	58.8	39.2	2.0
有職 女性31～34歳	102	50.5	45.8	3.7
有職 女性43～47歳	107	46.4	45.5	8.0
有職 女性55～59歳	112	64.5	33.6	1.9
女性 子供あり 68～72歳	110	60.4	38.7	0.9
専業主婦 女性 子供あり 31～34歳	107	62.4	36.1	1.5
専業主婦 女性 子供あり 43～47歳	106	55.5	42.7	1.8
専業主婦 女性 子供あり 55～59歳	133	16.5	50.4	33.1

※表中数字のアミかけは全体を5ポイント以上上回る／斜体は5ポイント以上下回る

17. 異動希望

SQ14_1 前問でお答えいただいた異動は、主に自ら希望したものですか。
あてはまるものをお知らせください。

(単一回答:%)

	該当数	ほとんど自ら希望した異動ではない	どちらかというと自ら希望した異動ではない	どちらかというと自ら希望した異動である	ほとんど自ら希望した異動である
全 体	1231	36.8	31.4	21.0	10.8
高校生 男性	0	0.0	0.0	0.0	0.0
有職 男性18～22歳	33	57.6	9.1	21.2	12.1
有職 男性23～26歳	51	47.1	17.6	17.6	17.6
有職 男性27～30歳	79	40.5	32.9	15.2	11.4
有職 男性31～34歳	113	31.9	34.5	25.7	8.0
有職 男性43～47歳	158	41.1	34.8	21.5	2.5
有職 男性55～59歳	181	29.8	43.6	18.2	8.3
男性 子供あり 68～72歳	116	31.9	39.7	21.6	6.9
高校生 女性	0	0.0	0.0	0.0	0.0
有職 女性18～22歳	24	33.3	12.5	25.0	29.2
有職 女性23～26歳	53	39.6	20.8	17.0	22.6
有職 女性27～30歳	89	38.2	19.1	27.0	15.7
有職 女性31～34歳	42	31.0	21.4	35.7	11.9
有職 女性43～47歳	53	45.3	22.6	18.9	13.2
有職 女性55～59歳	60	38.3	36.7	15.0	10.0
女性 子供あり 68～72歳	49	24.5	44.9	16.3	14.3
専業主婦 女性 子供あり 31～34歳	38	42.1	21.1	18.4	18.4
専業主婦 女性 子供あり 43～47歳	42	31.0	31.0	21.4	16.7
専業主婦 女性 子供あり 55～59歳	50	44.0	24.0	26.0	6.0

※表中数字のアミかけは全体を5ポイント以上上回る／斜体は5ポイント以上下回る

18. 転職回数

Q15 あなたの、転職の有無についておうかがいします。
あなたは、どのくらい転職しましたか。あてはまるものをお知らせください。

(単一回答: %)

	該当数	0回 (転職したことがない)	1回	2回	3回以上
全体	2570	45.9	20.0	13.5	20.6
高校生 男性	0	0.0	0.0	0.0	0.0
有職 男性18~22歳	140	72.1	19.3	5.0	3.6
有職 男性23~26歳	165	72.7	12.1	7.3	7.9
有職 男性27~30歳	161	52.2	22.4	9.9	15.5
有職 男性31~34歳	182	41.2	26.4	17.6	14.8
有職 男性43~47歳	198	41.4	16.7	14.6	27.3
有職 男性55~59歳	232	36.2	25.0	12.5	26.3
男性 子供あり 68~72歳	139	67.4	13.2	11.1	8.4
高校生 女性	0	0.0	0.0	0.0	0.0
有職 女性18~22歳	190	55.8	20.0	11.1	13.2
有職 女性23~26歳	190	40.3	27.0	14.3	18.4
有職 女性27~30歳	196	18.6	23.5	19.6	38.2
有職 女性31~34歳	102	15.9	19.6	25.2	39.3
有職 女性43~47歳	107	27.7	15.2	20.5	36.6
有職 女性55~59歳	112	40.2	18.7	14.0	27.1
女性 子供あり 68~72歳	110	37.7	23.6	15.1	23.6
専業主婦 女性 子供あり 31~34歳	107	46.6	21.1	9.0	23.3
専業主婦 女性 子供あり 43~47歳	106	41.8	15.5	16.4	26.4
専業主婦 女性 子供あり 55~59歳	133	44.6	16.5	15.8	23.0

※表中数字のアミかけは全体を5ポイント以上上回る／斜体は5ポイント以下回る

19. ライフキャリア得点

Q16_1 これまでの人生経験や仕事経験を振り返り、自身のライフキャリア(人生における選択)に点数をつけるとしたら、何点でしょうか？ 100点満点でお知らせください。

(点)

	該 当 数	最 小 値	最 大 値	平 均 値	標 準 偏 差
全 体	2929	0	100	60.14	21.39
高校生 男性	150	0	100	54.91	20.94
有職 男性18～22歳	145	0	100	52.64	24.22
有職 男性23～26歳	166	0	100	55.62	23.71
有職 男性27～30歳	162	0	100	56.62	23.81
有職 男性31～34歳	182	0	100	58.20	20.70
有職 男性43～47歳	198	0	100	59.90	20.18
有職 男性55～59歳	234	0	100	67.09	18.88
男性 子供あり 68～72歳	143	20	100	74.89	13.96
高校生 女性	175	0	100	56.02	20.60
有職 女性18～22歳	193	0	100	51.26	23.12
有職 女性23～26歳	192	0	100	54.82	22.62
有職 女性27～30歳	197	5	100	60.62	19.79
有職 女性31～34歳	102	0	100	57.38	22.63
有職 女性43～47歳	107	10	95	63.37	16.81
有職 女性55～59歳	114	20	100	68.02	17.29
女性 子供あり 68～72歳	117	10	100	69.36	16.33
専業主婦 女性 子供あり 31～34歳	108	10	100	61.73	17.82
専業主婦 女性 子供あり 43～47歳	110	0	100	62.75	20.77
専業主婦 女性 子供あり 55～59歳	134	0	100	65.55	19.47

20. キャリア観

<合成得点の作成方法>

●働くことに対する価値観の設問項目に対し因子分析を行った結果、次のように分かれた。その結果をもとに、項目を分類し、合成得点を作成した

項目	因子				
	*クリエイティブ	*仕事環境	*立身出世	*貢献	*自己
22 いつも新たな課題に挑戦していること	0.797	-0.062	0.082	-0.030	-0.088
7 いつも新たな知識・情報と出会っていること	0.732	0.020	0.024	-0.075	0.024
28 日々の仕事の中に、変化があること	0.633	0.020	0.061	-0.087	0.058
6 成長し続けられること	0.602	0.138	-0.155	0.115	0.018
9 さまざまな仕事を経験すること	0.588	0.046	0.006	-0.099	-0.003
3 ちょっとしたアイデアや工夫が求められること	0.544	-0.084	0.130	0.086	-0.028
27 仕事において、何かをやり遂げた、という実感が持てること	0.451	0.138	-0.126	0.238	0.039
14 話のわかる上司の下で働くこと	0.132	0.742	-0.068	-0.129	-0.003
2 仕事のできる上司の下で働くこと	0.241	0.660	0.001	-0.138	-0.118
15 昇給の期待があること	0.028	0.557	0.166	-0.071	0.077
8 快適なオフィス環境で働くこと	-0.050	0.551	0.035	-0.050	0.182
17 仕事の同僚と友好的な関係であること	0.096	0.532	-0.179	0.188	-0.013
19 ひとつの会社で安定的に働くこと	-0.221	0.527	0.079	0.148	-0.145
23 希望に合った勤務時間や勤務地で働くこと	-0.197	0.469	-0.103	-0.037	0.379
1 大きな権限を持つこと	-0.022	0.030	0.747	-0.012	0.052
20 人に指揮命令すること	0.089	0.029	0.697	-0.021	-0.081
11 注目を浴びるような仕事をする事	0.015	-0.060	0.628	0.083	0.090
24 大企業や知名度の向い会社で働くこと	-0.207	0.301	0.594	0.042	-0.077
21 海外勤務の可能性があること	0.204	-0.139	0.436	-0.059	-0.015
30 世の中の役に立つこと	-0.095	-0.109	0.041	0.884	-0.025
6 世の中をすばらしいものにするのに貢献すること	0.031	-0.112	0.189	0.680	-0.030
25 ひとに喜ばれること	0.097	0.025	-0.154	0.641	0.073
12 本意な仕事には、拒否権を持っていること	-0.040	0.156	0.046	-0.079	0.492
4 自分の仕事のやり方は、自分で決めること	0.240	-0.134	0.067	-0.027	0.480
29 自分がやりたいことを仕事にすること	0.167	-0.009	-0.100	0.159	0.438
26 自分のなりたいと思うような人間になれること	0.199	0.085	-0.081	0.266	0.298
21 いい仕事をしたということが、目に見える形でわかること	0.204	0.179	0.095	0.111	0.178
16 これまでにない新しい製品やサービスを生み出すこと	0.381	-0.080	0.367	0.088	0.024
18 働いている会社に愛着を感じる事	0.106	0.388	-0.004	0.344	-0.172
5 高い収入が得られること	-0.060	0.379	0.258	-0.089	0.263
13 美的センス・能力が必要とされること	0.287	-0.091	0.290	0.005	0.152
10 仕事において尊敬されること	0.132	0.203	0.268	0.270	-0.012

因子抽出法: 主因子法

回転法: Kaiser の正規化を伴うプロマックス法

●各因子は、それぞれ次のような内容である。

- ・クリエイティブ因子＝新たなことへのチャレンジ、新たな知識の活用、自分なりの創意工夫など、クリエイティビティを発揮したい、という意向
- ・仕事環境因子＝上司、同僚との良好な関係、雇用の安定や昇給期待など、仕事をする上での環境を重視する意向
- ・立身出世因子＝大きな権限を持ち、指揮命令することを通して、注目されるような仕事をしたい、という意向
- ・貢献因子＝社会の役に立ち、人に喜ばれることを重視する意向
- ・自己因子＝自身がやりたいことを、自分なりのやり方でやりたい、という意向

Q17.1 あなたの仕事に対する考え方をおうかがいします。今の仕事や学業に限らず、あなたが仕事をす
 上で大切にしたい、もしくは、大切にしてきたことについて、それぞれについてお知らせください。

	n	Q17.1合成_キャリア観_クリエイティブ				Q17.2合成_キャリア観_会社・仕事				Q17.3合成_キャリア観_立身出世			
		平均値	最大値	最小値	標準偏差	平均値	最大値	最小値	標準偏差	平均値	最大値	最小値	標準偏差
全体	2,929	0.000	1.469	-3.054	0.708	0.000	1.276	-3.166	0.664	0.000	2.273	-1.528	0.720
高校生 男性	150	0.105	1.469	-2.548	0.689	0.018	1.276	-3.166	0.662	0.306	2.072	-1.528	0.663
高校生 女性	175	0.152	1.469	-3.054	0.764	0.019	1.276	-2.190	0.678	0.073	2.273	-1.528	0.717
男性 18~22歳	145	0.091	1.469	-2.874	0.783	0.014	1.276	-1.876	0.730	0.088	2.273	-1.528	0.854
男性 23~26歳	166	0.098	1.469	-3.054	0.718	0.069	1.276	-2.681	0.687	0.262	2.098	-1.528	0.776
男性 27~30歳	162	0.028	1.469	-2.225	0.735	0.004	1.276	-2.737	0.693	0.158	1.890	-1.528	0.814
男性 31~34歳	182	0.102	1.469	-2.104	0.709	-0.084	1.276	-2.817	0.657	0.062	2.086	-1.528	0.702
男性 43~47歳	198	-0.061	1.469	-2.874	0.709	-0.200	1.122	-2.698	0.681	-0.014	2.072	-1.528	0.707
男性 55~59歳	234	-0.028	1.469	-1.514	0.589	-0.360	1.276	-3.005	0.640	0.102	1.923	-1.528	0.613
男性 子供あり 68~72歳	143	0.176	1.469	-1.410	0.543	-0.194	0.990	-3.166	0.614	0.391	2.098	-1.528	0.568
有職 女性 18~22歳	193	0.009	1.469	-3.054	0.830	0.164	1.276	-3.166	0.765	-0.168	2.083	-1.528	0.767
有職 女性 23~26歳	192	-0.142	1.469	-2.742	0.818	0.185	1.276	-1.573	0.628	-0.223	2.076	-1.528	0.695
有職 女性 27~30歳	197	0.005	1.469	-2.907	0.682	0.179	1.276	-2.844	0.586	-0.221	2.076	-1.528	0.702
有職 女性 31~34歳	102	-0.056	1.469	-2.080	0.685	0.217	1.276	-0.945	0.523	-0.230	1.502	-1.528	0.714
有職 女性 43~47歳	107	-0.092	1.469	-1.566	0.662	0.041	1.276	-1.703	0.604	-0.196	1.323	-1.528	0.716
有職 女性 55~59歳	114	-0.094	1.175	-2.248	0.645	-0.017	1.276	-2.172	0.569	-0.084	1.500	-1.528	0.621
女性 子供あり 68~72歳	117	0.005	1.469	-1.596	0.565	0.012	1.276	-1.876	0.644	0.039	1.572	-1.528	0.631
専業主婦 女性 子供あり 31~34歳	108	-0.081	1.469	-2.877	0.785	0.076	1.276	-2.468	0.609	-0.278	1.747	-1.528	0.658
専業主婦 女性 子供あり 43~47歳	110	-0.239	1.175	-2.341	0.697	0.113	1.276	-1.537	0.580	-0.146	1.371	-1.528	0.612
専業主婦 女性 子供あり 55~59歳	134	-0.121	1.469	-1.923	0.583	-0.016	1.276	-1.895	0.557	-0.109	2.083	-1.528	0.576

	n	Q17.4合成_キャリア観_貢献				Q17.5合成_キャリア観_自己流			
		平均値	最大値	最小値	標準偏差	平均値	最大値	最小値	標準偏差
全体	2,929	0.000	1.385	-3.147	0.830	0.000	1.481	-3.040	0.732
高校生 男性	150	0.181	1.385	-3.147	0.904	0.202	1.481	-3.040	0.788
高校生 女性	175	0.115	1.385	-2.014	0.788	0.215	1.481	-1.924	0.634
男性 18~22歳	145	-0.006	1.385	-3.147	0.985	0.077	1.481	-2.288	0.840
男性 23~26歳	166	-0.035	1.385	-3.147	0.985	0.119	1.481	-3.040	0.769
男性 27~30歳	162	0.053	1.385	-3.147	0.888	-0.077	1.481	-3.040	0.774
男性 31~34歳	182	0.086	1.385	-3.147	0.816	-0.070	1.481	-3.040	0.744
男性 43~47歳	198	-0.047	1.385	-3.147	0.890	-0.034	1.481	-3.040	0.807
男性 55~59歳	234	-0.023	1.385	-2.417	0.737	0.032	1.481	-1.910	0.672
男性 子供あり 68~72歳	143	0.034	1.385	-1.284	0.625	-0.101	1.481	-1.910	0.683
有職 女性 18~22歳	193	-0.006	1.385	-3.147	0.888	0.029	1.481	-3.040	0.818
有職 女性 23~26歳	192	-0.097	1.385	-3.147	0.863	-0.078	1.481	-2.675	0.743
有職 女性 27~30歳	197	0.001	1.385	-2.795	0.854	-0.020	1.481	-2.282	0.709
有職 女性 31~34歳	102	-0.012	1.385	-1.988	0.773	0.071	1.481	-1.531	0.638
有職 女性 43~47歳	107	-0.071	1.385	-2.014	0.774	0.013	1.481	-1.537	0.665
有職 女性 55~59歳	114	0.011	1.385	-1.988	0.681	-0.181	1.117	-2.274	0.640
女性 子供あり 68~72歳	117	0.011	1.385	-1.636	0.723	-0.024	1.481	-1.537	0.618
専業主婦 女性 子供あり 31~34歳	108	-0.005	1.385	-3.147	0.763	-0.125	1.481	-3.040	0.783
専業主婦 女性 子供あり 43~47歳	110	-0.223	1.385	-2.014	0.757	-0.028	1.481	-1.545	0.658
専業主婦 女性 子供あり 55~59歳	134	-0.030	1.385	-3.147	0.791	-0.114	1.481	-1.523	0.652

21. 自身の強み

●サビカスによって作成された概念を援用し、本調査では下記の文言を用いた。

あなたの行動や考え方についておうかがいします。以下の項目についてあなた自身が強みとする程度についてお知らせください。

不安	協力
1 重要なことは行動する前に計画する	34 フレンドリーな行動をとる
2 将来について考える	35 様々な人とうまくやることができる
3 今日の決断が将来を形づくると認識する	36 グループプロジェクトで他人と協力できる
4 将来に希望を持つ	37 チームの中で自分の役割を果たす
5 将来に備える	38 ほかの人と妥協する
6 必要な教育および職業選択を認識する	39 聞き上手となる
7 目標を達成するための計画を立てる	40 自分が身を置く社会に貢献している
8 楽観的である(明るくいる)	41 集団の中でうまくやっていく
9 自分の決断がもたらす結果を考慮する	42 他人と分け合う、共有する
10 変えなければならないことを予測する	43 集団の利益のために自分の本心を隠す
11 自分のキャリアを心配する(不安に思う)	44 効率的にタスクをこなす
主導権(統制)	自信
12 行動する前に考える	45 失敗から学ぶ
13 自分の行動に責任を取る	46 頼れる存在である一有言実行
14 粘り強く、忍耐力がある	47 うまくできた仕事に誇りを持つ
15 自分の信念を曲げない	48 自分に自信を持つ
16 自分を信じる	49 物事を誠実に、きちんとやろうとする
17 自分の将来は自分で決める	50 新しいスキルを習得する
18 よりよい決断を下すためにどうすればいいかを学ぶ	51 能力をフルに使う
19 自分にとって最良と思うことをする	52 障害を乗り越える
20 自分の家族にとって最良と思うことをする	53 問題を解決する
21 自分の将来の主導権は自分が握る	54 物事に挑戦する
22 自分の置かれている環境を探る	55 自分で決める
好奇心	
23 人間として成長できる機会を探る	
24 自分の将来を想像する	
25 決断を下す前にほかの選択肢も探ってみる	
26 ほかのやり方がないか考える	
27 疑問は徹底的に解明する	
28 決断を下すのに必要な情報を探る	
29 新しい機会に興味・関心を持つ	
30 ほかに選択肢がないか考える	
31 自分の計画について他人の意見を求める	
32 自問する	
33 以前よりも自己中心的でなくなっている	

5 = 最も強みとするところである
 4 = 非常に強みである
 3 = 強みである
 2 = やや強みである
 1 = 強みではない

参考資料: Mark Savickas, 2008, Life-design International Research Group: Career Adaptability Project Meeting Berlin July 19, 2009 at the Humboldt Universität

Q18 あなたの行動や考え方についておろかがいします。以下の項目について、あなた自身が強みとする程度についてお知らせください。

	n	不安				主導権							
		平均値	最大値	最小値	標準偏差	平均値	最大値	最小値	標準偏差				
全体	2,929	0.000	1.927	-1.511	0.772	0.000	1.787	-1.645	0.747				
高校生 男性	150	0.110	1.927	-1.511	0.805	0.075	1.787	-1.645	0.772				
高校生 女性	175	0.038	1.927	-1.511	0.841	-0.019	1.787	-1.645	0.808				
男性 18~22歳	145	-0.039	1.927	-1.511	0.915	-0.030	1.787	-1.645	0.892				
男性 23~26歳	166	0.006	1.927	-1.511	0.799	0.003	1.787	-1.645	0.772				
男性 27~30歳	162	0.009	1.927	-1.511	0.780	-0.001	1.787	-1.645	0.755				
男性 31~34歳	182	0.029	1.768	-1.511	0.760	0.041	1.787	-1.645	0.739				
男性 43~47歳	198	-0.006	1.927	-1.511	0.705	0.018	1.787	-1.645	0.683				
男性 55~59歳	234	0.092	1.696	-1.511	0.703	0.122	1.787	-1.496	0.680				
男性 子供あり 68~72歳	143	0.276	1.769	-1.439	0.593	0.292	1.787	-1.413	0.597				
有職 女性 18~22歳	193	-0.157	1.927	-1.511	0.836	-0.150	1.787	-1.645	0.825				
有職 女性 23~26歳	192	-0.139	1.927	-1.511	0.839	-0.177	1.634	-1.645	0.786				
有職 女性 27~30歳	197	-0.123	1.927	-1.511	0.728	-0.119	1.462	-1.645	0.713				
有職 女性 31~34歳	102	-0.122	1.692	-1.511	0.818	-0.124	1.787	-1.571	0.777				
有職 女性 43~47歳	107	-0.104	1.927	-1.511	0.767	-0.004	1.787	-1.645	0.737				
有職 女性 55~59歳	114	0.044	1.615	-1.511	0.699	0.039	1.546	-1.494	0.657				
女性 子供あり 68~72歳	117	0.220	1.763	-1.511	0.686	0.226	1.463	-1.566	0.665				
専業主婦 女性 子供あり 31~34歳	108	-0.013	1.927	-1.511	0.766	-0.032	1.711	-1.336	0.729				
専業主婦 女性 子供あり 43~47歳	110	-0.089	1.536	-1.511	0.765	-0.053	1.553	-1.645	0.722				
専業主婦 女性 子供あり 55~59歳	134	0.003	1.849	-1.432	0.668	-0.055	1.711	-1.645	0.662				
	n	好奇心				協力				自信			
		平均値	最大値	最小値	標準偏差	平均値	最大値	最小値	標準偏差	平均値	最大値	最小値	標準偏差
全体	2,929	0.000	1.915	-1.629	0.772	0.000	1.901	-1.577	0.740	0.000	1.794	-1.665	0.787
高校生 男性	150	0.101	1.835	-1.629	0.786	-0.004	1.901	-1.577	0.751	0.012	1.794	-1.665	0.806
高校生 女性	175	0.021	1.915	-1.629	0.823	-0.022	1.901	-1.577	0.838	-0.038	1.794	-1.665	0.856
男性 18~22歳	145	-0.002	1.915	-1.629	0.927	-0.063	1.901	-1.577	0.887	-0.009	1.794	-1.665	0.912
男性 23~26歳	166	0.005	1.757	-1.629	0.763	-0.043	1.901	-1.577	0.786	-0.035	1.794	-1.665	0.814
男性 27~30歳	162	0.053	1.915	-1.629	0.779	0.010	1.901	-1.577	0.745	0.006	1.638	-1.665	0.768
男性 31~34歳	182	0.078	1.758	-1.629	0.782	-0.021	1.901	-1.577	0.724	0.021	1.716	-1.665	0.802
男性 43~47歳	198	-0.007	1.915	-1.629	0.710	-0.037	1.578	-1.577	0.688	0.047	1.794	-1.665	0.724
男性 55~59歳	234	0.075	1.510	-1.629	0.681	-0.012	1.191	-1.577	0.629	0.141	1.558	-1.584	0.700
男性 子供あり 68~72歳	143	0.239	1.757	-1.629	0.619	0.226	1.901	-1.577	0.581	0.385	1.794	-1.353	0.627
有職 女性 18~22歳	193	-0.143	1.915	-1.629	0.867	-0.105	1.901	-1.577	0.822	-0.166	1.794	-1.665	0.841
有職 女性 23~26歳	192	-0.145	1.915	-1.629	0.826	-0.079	1.819	-1.577	0.822	-0.183	1.794	-1.665	0.826
有職 女性 27~30歳	197	-0.088	1.915	-1.629	0.736	-0.020	1.901	-1.577	0.742	-0.116	1.631	-1.665	0.741
有職 女性 31~34歳	102	-0.127	1.754	-1.629	0.843	-0.065	1.901	-1.503	0.788	-0.144	1.794	-1.665	0.817
有職 女性 43~47歳	107	-0.082	1.915	-1.629	0.777	0.036	1.901	-1.577	0.718	-0.009	1.794	-1.587	0.745
有職 女性 55~59歳	114	0.015	1.590	-1.548	0.694	0.086	1.419	-1.577	0.582	0.099	1.555	-1.587	0.686
女性 子供あり 68~72歳	117	0.163	1.751	-1.629	0.710	0.199	1.901	-1.577	0.709	0.244	1.557	-1.506	0.737
専業主婦 女性 子供あり 31~34歳	108	0.014	1.915	-1.629	0.771	0.020	1.821	-1.577	0.710	-0.081	1.716	-1.591	0.788
専業主婦 女性 子供あり 43~47歳	110	-0.104	1.672	-1.629	0.756	-0.005	1.665	-1.577	0.739	-0.093	1.639	-1.665	0.811
専業主婦 女性 子供あり 55~59歳	134	-0.067	1.833	-1.629	0.683	0.062	1.576	-1.427	0.629	-0.040	1.713	-1.665	0.714

22. 自身の行動特性

クランボルツによる持続性(Persistence)の測定法を用いた。
 因子分析をした結果、2つの因子に分けられ、それぞれ達成感、根気強さと名付けた。

	*達成感	*根気強さ	尺度反転
8たえず自分が前進しているという実感がほしい	0.856	-0.193	
7めざすべき目標がないと物足りない	0.739	-0.096	
5目標に向かって全力を尽くした後の爽快感が好きだ	0.563	0.142	
1わりと何でもすぐにものごとを諦めるほうだ	-0.302	0.788	RV
2なかなかうまくいかなくても粘り抜くほうだ	0.144	0.614	
6挫折しても努力し続ける	0.209	0.548	
3ものごとを中途半端なままで投げ出すのは嫌いだ	0.264	0.482	
4やり始めたことには全力で取り組む	0.304	0.469	
9自分から進んで何かをしようとはしないほうだ	-0.079	0.462	RV

因子抽出法: 主因子法 回転法: Kaiser の正規化を伴うプロマックス法

参考資料: Krumboltz, J.D. & Levin, A. (2004), Luck is no accidents: making the most of happenstance in your life and career, Impact Publishers.

Q19 あなたの行動や考え方についておうかがいします。以下の項目について、あてはまるものについて、お知らせください。

	n	達成感				根気強さ			
		平均値	最大値	最小値	標準偏差	平均値	最大値	最小値	標準偏差
全体	2,929	0.000	1.406	-2.748	0.809	0.000	1.585	-2.599	0.692
高校生 男性	150	0.056	1.406	-2.416	0.876	-0.145	1.585	-2.599	0.723
男性 18~22歳	145	0.055	1.406	-2.748	0.899	-0.039	1.585	-2.421	0.736
男性 23~26歳	166	0.104	1.406	-2.748	0.777	0.000	1.585	-2.599	0.728
男性 27~30歳	162	0.006	1.406	-2.748	0.818	0.013	1.585	-2.408	0.667
男性 31~34歳	182	0.001	1.406	-2.748	0.832	0.024	1.585	-2.599	0.720
男性 43~47歳	198	-0.122	1.406	-2.748	0.797	0.059	1.585	-1.885	0.657
男性 55~59歳	234	-0.046	1.406	-2.416	0.702	0.092	1.585	-1.433	0.626
男性 子供あり 68~72歳	143	0.188	1.406	-1.710	0.639	0.379	1.585	-1.044	0.577
高校生 女性	175	0.147	1.406	-2.389	0.817	-0.200	1.585	-2.599	0.790
有職 女性 18~22歳	193	0.096	1.406	-2.748	0.910	-0.170	1.585	-2.599	0.694
有職 女性 23~26歳	192	-0.022	1.406	-2.748	0.887	-0.167	1.585	-2.422	0.731
有職 女性 27~30歳	197	0.040	1.406	-2.389	0.809	-0.003	1.585	-2.245	0.694
有職 女性 31~34歳	102	-0.089	1.406	-2.030	0.785	0.012	1.585	-2.232	0.677
有職 女性 43~47歳	107	-0.179	1.406	-2.748	0.948	0.079	1.585	-1.704	0.678
有職 女性 55~59歳	114	-0.043	1.406	-1.710	0.647	0.100	1.585	-1.230	0.606
女性 子供あり 68~72歳	117	0.009	1.406	-2.748	0.702	0.242	1.585	-1.753	0.636
専業主婦 女性 子供あり 31~34歳	108	0.063	1.406	-2.056	0.729	-0.056	1.585	-1.673	0.631
専業主婦 女性 子供あり 43~47歳	110	-0.195	1.406	-2.748	0.808	-0.084	1.417	-1.540	0.596
専業主婦 女性 子供あり 55~59歳	134	-0.207	1.406	-2.748	0.767	0.002	1.585	-1.908	0.627

	n	持続性			
		平均値	最大値	最小値	標準偏差
全体	2,929	0.000	1.525	-2.538	0.640
高校生 男性	150	-0.078	1.525	-2.059	0.660
男性 18~22歳	145	-0.008	1.525	-2.530	0.697
男性 23~26歳	166	0.035	1.525	-2.205	0.663
男性 27~30歳	162	0.011	1.525	-2.175	0.639
男性 31~34歳	182	0.016	1.525	-2.538	0.676
男性 43~47歳	198	-0.002	1.525	-1.787	0.626
男性 55~59歳	234	0.046	1.525	-1.640	0.589
男性 子供あり 68~72歳	143	0.316	1.525	-1.146	0.532
高校生 女性	175	-0.084	1.525	-2.529	0.693
有職 女性 18~22歳	193	-0.081	1.525	-2.538	0.659
有職 女性 23~26歳	192	-0.119	1.525	-2.198	0.671
有職 女性 27~30歳	197	0.011	1.414	-2.148	0.622
有職 女性 31~34歳	102	-0.022	1.525	-1.826	0.640
有職 女性 43~47歳	107	-0.007	1.525	-2.052	0.696
有職 女性 55~59歳	114	0.052	1.525	-1.390	0.563
女性 子供あり 68~72歳	117	0.165	1.525	-1.623	0.585
専業主婦 女性 子供あり 31~34歳	108	-0.016	1.295	-1.578	0.571
専業主婦 女性 子供あり 43~47歳	110	-0.121	1.294	-1.825	0.587
専業主婦 女性 子供あり 55~59歳	134	-0.068	1.525	-2.188	0.616

23. カオス理論

●心理学者Plyorらが、カオス理論をカウンセリングに活かす際の問いを作成し、それを本調査において援用した。

参考資料: Robert Proor & Jim Bright, 2011, THE CHAOS THEORY OF CAREERS – A NEW PERSPECTIVE ON WORKING IN THE TWENTY-FIRST CENTURY.

辰巳(2012)において同じ測定法によって収集したデータ22問中、6問を抜いて、因子分析した結果、下記のように理論通り分類された。その結果を基づいて、因子得点を算出した。

	I 非安定因子	II 難局因子	III 実現因子	IV 直観因子
	1	2	3	4
Q21_11_Cカオス_リスクを恐れて重要な決定をしない	0.713	-0.065	-0.106	-0.043
Q21_17_Cカオス_欲しいものを手に入れた後に他のもの	0.695	-0.168	0.029	-0.014
Q21_21_Cカオス_マンネリ経験	0.671	-0.080	0.030	-0.069
Q21_22_Cカオス_知らない方がよかった	0.599	0.101	-0.010	-0.158
Q21_10_Cカオス_他人が違う見方	0.560	0.032	0.094	0.030
Q21_13_Cカオス_自分では気づいていない自分のこと	0.516	0.106	0.047	-0.018
Q21_14_Cカオス_一年後も同じ生活	0.492	-0.097	-0.061	0.050
Q21_3_Cカオス_人生に影響した予想外の出来事	-0.169	0.885	0.009	0.011
Q21_6_Cカオス_人生を変える難局	-0.132	0.814	-0.064	-0.011
Q21_18_Cカオス_起きないと思ったことが起きた	0.216	0.456	0.052	-0.043
Q21_15_Cカオス_誰かの一言が人生に影響	0.115	0.371	0.250	-0.129
Q21_8_Cカオス_思いもしなかった結果	0.285	0.345	0.063	0.075
Q21_4_Cカオス_小さな過ちが予想外の問題に	0.391	0.305	-0.130	0.131
Q21_19_Cカオス_望みが成功に	-0.153	-0.009	0.862	0.023
Q21_12_Cカオス_予測したとおりにうまくいった	0.045	-0.051	0.669	-0.017
Q21_1_Cカオス_他の目標へ	0.076	0.109	0.429	0.036
Q21_9_Cカオス_悩まず決める	-0.162	-0.055	0.027	0.743
Q21_16_Cカオス_考えずに大きな意思決定	0.161	0.071	-0.154	0.528
Q21_5_Cカオス_考える前に行動	0.016	-0.007	0.181	0.472
Q21_2_Cカオス_本能や直観に従う	0.276	-0.067	0.159	0.291
Q21_20_Cカオス_参考情報がのちに間違いだった	0.386	0.112	-0.016	0.185
Q21_7_Cカオス_もとの目標に戻る	0.279	0.055	0.206	0.039

因子抽出法: 最尤法 回転法: Kaiser の正規化を伴うプロマックス法

(辰巳哲子『環境変化に適應できる、高卒就職者の「初期条件」の検討』、『Works Review, vol.7』2012)

●各因子は、それぞれ次のような内容である。

第1因子 = 「非安定」因子

7項目で構成され、「リスクを恐れて重要なことをしない」「マンネリに陥る」など、安定に意識が向かう内容の項目が高い負荷量を示した。

逆転項目のため、「非安定」因子と命名した。

第2因子 = 「難局」因子

3項目で構成され、「難局や岐路」「人生を変える予想外の出来事」など、難しい局面の経験に意識が向かう内容の項目が高い負荷量を示した。

そこで「難局」因子と命名した。

第3因子 = 「実現」因子

3項目で構成され、「予測通りの成功」「別の目標の設定」など成功や実現に意識が向かう内容の項目が高い負荷量を示した。

そこで「実現」因子と命名した。

第4因子 = 「直観」因子

3項目で構成され、「考える前の行動」「本能や直観に従う」など意識が向かう内容であったことから、「直観」因子と命名した。

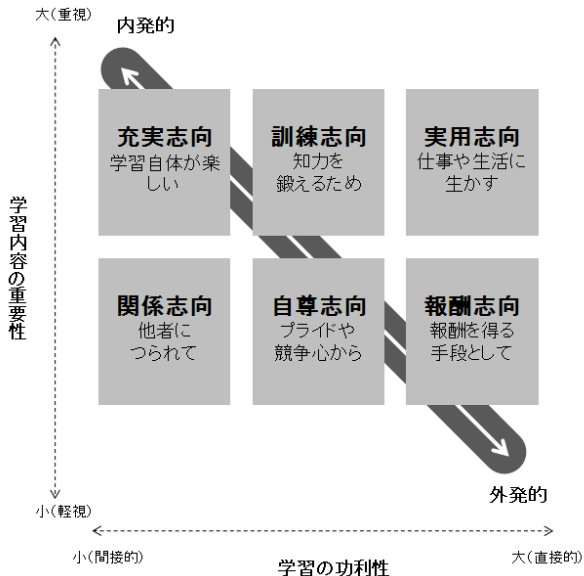
Q20 あなたが、これまでに経験した想定通りだったことや想定外のことについておうかがいします。
あなたの経験の有無についてお知らせください。

	非安定因子				難局因子			
	平均値	最大値	最小値	標準偏差	平均値	最大値	最小値	標準偏差
全体	0	1.052	-3.090	1	0	1.039	-1.722	1
高校生 男性	-0.072	1.052	-3.090	0.995	-0.170	1.039	-1.722	0.931
男性 18～22歳	-0.111	1.052	-3.090	1.138	-0.034	1.039	-1.722	0.964
男性 23～26歳	0.018	1.052	-3.090	1.013	0.080	1.039	-1.722	0.974
男性 27～30歳	0.029	1.052	-3.090	1.028	-0.057	1.039	-1.722	0.992
男性 31～34歳	0.243	1.052	-3.090	0.884	0.088	1.039	-1.722	0.957
男性 43～47歳	0.084	1.052	-3.090	0.974	0.063	1.039	-1.722	0.989
男性 55～59歳	0.038	1.052	-3.090	0.954	0.135	1.039	-1.722	0.930
男性 68～72歳	-0.326	1.052	-3.090	1.055	-0.119	1.039	-1.722	1.011
高校生 女性	-0.138	1.052	-3.090	1.003	-0.197	1.039	-1.722	1.024
有職 女性 18～22歳	-0.073	1.052	-3.090	1.003	-0.163	1.039	-1.722	1.040
有職 女性 23～26歳	0.044	1.052	-2.498	0.963	0.028	1.039	-1.722	1.034
有職 女性 27～30歳	0.130	1.052	-3.090	0.929	0.016	1.039	-1.722	0.992
有職 女性 31～34歳	0.037	1.052	-3.090	0.947	0.200	1.039	-1.722	0.970
有職 女性 43～47歳	-0.120	1.052	-3.090	1.090	0.041	1.039	-1.722	1.103
有職 女性 55～59歳	0.097	1.052	-3.090	1.064	0.127	1.039	-1.722	1.014
女性 68～72歳	-0.035	1.052	-3.090	1.034	0.087	1.039	-1.722	0.981
専業主婦 女性 子供あり 31～34歳	-0.022	1.052	-3.090	0.901	-0.035	1.039	-1.722	1.034
専業主婦 女性 子供あり 43～47歳	-0.040	1.052	-3.090	1.052	-0.049	1.039	-1.722	0.999
専業主婦 女性 子供あり 55～59歳	0.067	1.052	-3.090	0.963	0.002	1.039	-1.722	1.055

	実現因子				直観因子			
	平均値	最大値	最小値	標準偏差	平均値	最大値	最小値	標準偏差
全体	0	0.944	-2.099	1	0	1.237	-1.509	1
高校生 男性	0.051	0.944	-2.099	0.954	0.010	1.237	-1.509	0.983
男性 18～22歳	-0.049	0.944	-2.099	1.017	0.075	1.237	-1.509	1.014
男性 23～26歳	0.125	0.944	-2.099	0.934	0.112	1.237	-1.509	0.888
男性 27～30歳	0.074	0.944	-2.099	0.938	0.005	1.237	-1.509	1.007
男性 31～34歳	0.153	0.944	-2.099	0.981	0.095	1.237	-1.509	0.986
男性 43～47歳	0.104	0.944	-2.099	1.017	0.044	1.237	-1.509	1.010
男性 55～59歳	0.203	0.944	-2.099	0.901	0.005	1.237	-1.509	0.961
男性 68～72歳	0.079	0.944	-2.099	0.924	-0.088	1.237	-1.509	0.988
高校生 女性	-0.238	0.944	-2.099	1.055	-0.144	1.237	-1.509	1.061
有職 女性 18～22歳	-0.265	0.944	-2.099	1.060	-0.115	1.237	-1.509	1.053
有職 女性 23～26歳	-0.118	0.944	-2.099	1.055	0.021	1.237	-1.509	1.014
有職 女性 27～30歳	0.084	0.944	-2.099	0.986	-0.004	1.237	-1.509	0.998
有職 女性 31～34歳	-0.070	0.944	-2.099	0.936	0.115	1.237	-1.509	0.963
有職 女性 43～47歳	-0.184	0.944	-2.099	1.100	-0.098	1.237	-1.509	1.000
有職 女性 55～59歳	0.019	0.944	-2.099	1.024	0.000	1.237	-1.509	0.951
女性 68～72歳	0.042	0.944	-2.099	0.920	0.103	1.237	-1.509	1.059
専業主婦 女性 子供あり 31～34歳	0.061	0.944	-2.099	0.991	0.118	1.237	-1.509	0.956
専業主婦 女性 子供あり 43～47歳	-0.218	0.944	-2.099	0.989	-0.186	1.237	-1.509	1.078
専業主婦 女性 子供あり 55～59歳	-0.032	0.944	-2.099	1.073	-0.061	1.237	-1.509	1.000

24 学生時代や仕事経験における学習理由

●市川(2001)は、学習動機を、学習内容の重要性と功利性の2軸で説明した。具体的には、上段の3つの志向である充実志向、訓練志向、実用志向を内発関与的動機、下段の志向である関係志向、自律志向、報酬志向を内容分離的動機と呼んだ。



参考資料：市川伸一『学ぶ意欲の心理学』PHP新書、2001

●市川(2001)が作成した6つの志向を測定する尺度に基づいて、15歳から72歳までが回答する文言に一部変更し、市川は1つの志向につき5つの項目で測定したが、本調査では、全体の質問数を抑えるため、4つの項目を任意で選んだ。

充実志向	1 新しいことをしりたいという気持ちから
	2 知ること、学ぶこと自体が面白いから
	3 充実感を得るため
	4 わからないことをそのままにしておきたくないから
訓練志向	5 学習することは頭の訓練になると思うから
	6 論理的に考える力を鍛えるため
	7 多面的にものごとを見られるようになるため
	8 順序立った考える力を鍛えるため
実用志向	9 学んだことを仕事や生活の中で活かしたいから
	10 学ぶと将来的に仕事や生活に役立つと思うから
	11 学ばないと将来的に仕事や生活をする上で困ると思うから
	12 学ばないと仕事や生活をする上で困るから
関係志向	13 周囲の人がやるから、なんとなくあたりまえと思って
	14 親や先生(または上司)に認めてもらいたいから
	15 周囲の人が学ぶので、それにつられて
	16 学ばないと、親や先生にわるいような気がして
自尊志向	17 良い結果を出す周囲から尊敬されると思うから
	18 ライバルに負けたくないから
	19 良い結果を人並みに出せないとくやしい思いをするから
	20 良い結果を出さないと自信がなくなってしまいそうだから
報酬志向	21 学んでいることが多ければ、他者からほうびや報酬がもらえる(増える)から
	22 学んでいることが多い方が、経済的にも良い生活ができるから
	23 学んでいることが多い方が、得をすることが多いから
	24 学んだことが多くないと、いい仕事を選べないから

Q21 あなたが、これまでの学生時代や仕事経験を通じて得た学びについておうかがいします。
あなたが、人生の様々な場面で学ぶ理由について、それぞれお知らせください。

	n	充実志向				訓練志向				実用志向			
		平均値	最大値	最小値	標準偏差	平均値	最大値	最小値	標準偏差	平均値	最大値	最小値	標準偏差
全体	2,929	0.000	1.348	-2.954	0.823	0.000	1.565	-2.636	0.838	0.000	1.417	-2.915	0.822
高校生 男性	150	-0.159	1.348	-2.954	0.863	0.040	1.565	-2.636	0.847	0.300	1.417	-2.915	0.828
男性 18~22歳	145	-0.044	1.348	-2.954	0.951	0.032	1.565	-2.636	0.956	0.088	1.417	-2.915	0.938
男性 23~26歳	166	-0.057	1.348	-2.954	0.864	0.031	1.565	-2.636	0.864	-0.001	1.417	-2.915	0.844
男性 27~30歳	162	0.003	1.348	-2.593	0.834	0.118	1.565	-2.289	0.854	0.028	1.417	-2.564	0.859
男性 31~34歳	182	0.037	1.348	-2.241	0.851	0.091	1.565	-2.636	0.870	0.042	1.417	-2.915	0.815
男性 43~47歳	198	-0.104	1.348	-2.954	0.798	-0.096	1.565	-2.636	0.788	-0.194	1.417	-2.915	0.868
男性 55~59歳	234	0.133	1.348	-2.954	0.714	0.133	1.565	-2.636	0.730	-0.276	1.417	-2.915	0.744
男性 子供あり 68~72歳	143	0.105	1.348	-2.593	0.657	0.186	1.565	-2.289	0.697	-0.128	1.417	-2.915	0.831
高校生 女性	175	-0.339	1.348	-2.603	0.958	-0.137	1.565	-2.636	0.927	0.185	1.417	-2.915	0.876
有職 女性 18~22歳	193	-0.144	1.348	-2.954	0.899	-0.143	1.565	-2.636	0.970	0.013	1.417	-2.915	0.935
有職 女性 23~26歳	192	-0.006	1.348	-2.954	0.900	-0.086	1.565	-2.636	0.908	0.113	1.417	-2.915	0.785
有職 女性 27~30歳	197	0.114	1.348	-2.954	0.800	-0.087	1.565	-2.636	0.896	0.124	1.417	-2.915	0.758
有職 女性 31~34歳	102	0.078	1.348	-2.251	0.777	-0.061	1.565	-2.636	0.825	0.035	1.417	-2.528	0.821
有職 女性 43~47歳	107	0.126	1.348	-2.954	0.799	-0.057	1.565	-2.636	0.881	-0.074	1.417	-2.915	0.825
有職 女性 55~59歳	114	0.181	1.348	-1.879	0.635	0.102	1.565	-1.585	0.681	-0.176	1.072	-2.915	0.683
女性 子供あり 68~72歳	117	0.171	1.348	-2.592	0.709	0.125	1.565	-2.271	0.724	-0.089	1.417	-2.915	0.792
専業主婦 女性 子供あり 31~34歳	108	0.046	1.348	-1.889	0.800	-0.061	1.565	-1.932	0.776	0.106	1.417	-1.832	0.692
専業主婦 女性 子供あり 43~47歳	110	-0.053	1.348	-1.879	0.744	-0.133	1.565	-2.289	0.667	0.024	1.417	-1.832	0.676
専業主婦 女性 子供あり 55~59歳	134	0.086	1.348	-1.527	0.679	0.015	1.565	-2.636	0.735	-0.064	1.417	-1.832	0.669

	n	関係志向				自尊志向				報酬志向			
		平均値	最大値	最小値	標準偏差	平均値	最大値	最小値	標準偏差	平均値	最大値	最小値	標準偏差
全体	2,929	0.000	1.986	-1.644	0.839	0.000	1.767	-1.853	0.806	0.000	1.606	-2.433	0.822
高校生 男性	150	0.326	1.986	-1.644	0.770	0.271	1.767	-1.853	0.810	0.328	1.606	-2.433	0.766
男性 18~22歳	145	0.229	1.986	-1.644	0.913	0.171	1.767	-1.853	0.899	0.150	1.606	-2.433	0.928
男性 23~26歳	166	0.091	1.986	-1.644	0.913	0.133	1.767	-1.853	0.809	0.106	1.606	-2.433	0.800
男性 27~30歳	162	0.103	1.986	-1.644	0.800	0.160	1.767	-1.853	0.851	0.109	1.606	-2.096	0.796
男性 31~34歳	182	-0.124	1.986	-1.644	0.857	-0.050	1.767	-1.853	0.772	0.097	1.606	-2.433	0.825
男性 43~47歳	198	-0.356	1.676	-1.644	0.772	-0.301	1.480	-1.853	0.754	-0.223	1.606	-2.433	0.847
男性 55~59歳	234	-0.339	1.691	-1.644	0.719	-0.268	1.471	-1.853	0.667	-0.322	1.285	-2.433	0.720
男性 子供あり 68~72歳	143	-0.287	1.676	-1.644	0.736	-0.106	1.471	-1.853	0.675	-0.270	1.606	-2.433	0.755
高校生 女性	175	0.371	1.986	-1.644	0.862	0.184	1.767	-1.853	0.859	0.198	1.606	-2.433	0.857
有職 女性 18~22歳	193	0.185	1.986	-1.644	0.863	0.218	1.767	-1.853	0.852	-0.043	1.606	-2.433	0.938
有職 女性 23~26歳	192	0.171	1.986	-1.644	0.905	0.128	1.767	-1.853	0.824	0.196	1.606	-2.433	0.771
有職 女性 27~30歳	197	0.075	1.986	-1.644	0.781	0.129	1.767	-1.853	0.785	0.120	1.606	-2.433	0.834
有職 女性 31~34歳	102	-0.058	1.691	-1.644	0.898	-0.024	1.767	-1.853	0.831	0.040	1.606	-2.433	0.918
有職 女性 43~47歳	107	-0.211	1.986	-1.644	0.777	-0.244	1.767	-1.853	0.855	-0.040	1.606	-2.433	0.826
有職 女性 55~59歳	114	-0.123	1.381	-1.644	0.719	-0.163	1.471	-1.853	0.681	-0.155	0.948	-1.758	0.607
女性 子供あり 68~72歳	117	-0.002	1.691	-1.644	0.700	-0.024	1.767	-1.853	0.747	-0.081	1.606	-2.433	0.791
専業主婦 女性 子供あり 31~34歳	108	-0.018	1.986	-1.644	0.856	-0.065	1.767	-1.853	0.739	-0.008	1.606	-2.112	0.770
専業主婦 女性 子供あり 43~47歳	110	-0.030	1.986	-1.644	0.757	-0.090	1.480	-1.853	0.758	-0.068	1.606	-1.423	0.678
専業主婦 女性 子供あり 55~59歳	134	-0.006	1.397	-1.644	0.756	-0.181	1.471	-1.853	0.742	-0.131	1.606	-2.112	0.709

25. 学習意欲形成

●櫻井(1997)は、学習意欲には、発現するプロセスがあり、内発的学習意欲の具現化プロセスにおいて、他者受容感、自己決定感、自己効力感を学習意欲の3つの主要概念が学習意欲の源泉となとした。それら3つの概念を、本調査では下記のように整理した。

参考資料：櫻井茂男、「学習意欲の心理学—自ら学ぶ子どもを育てる」、誠信書房、1997

尺度	no	質問項目	文献
他者受容	1 2 3 4 5 6	1 私には家族や他人を問わず、ありのままの自分を受け入れてくれる人がいる。 2 私には心から信頼し合える人がいる。 3 私には私をあたたく見守ってくれる人がいる。 4 私には私を理解してくれる人がいる。 5 私には私がつらいときや悲しいときに慰めてくれる人がいる。 6 私には私の個人的問題について話し合える人がいる。	高井(2001)
自己決定感	1 2 3 4 5	1 自分の生き方は、自分で決めている。 2 自分の思いどおりに行動している。 3 何かやりたいときには、他人に頼らず自分の判断で決めている。 4 自分がやりたいと思うことでも、他人からやめろと言われたら、やめている。(－) 5 グループの活動で何をするか決めるときは、誰か他の人の意見に従っている。(－)	櫻井(1993)
自己効力感	1 2 3 4 5 6 7 8	1 自分から友達をつくるのがうまい 2 すぐにあきらめてしまう 3 自分が立てた計画はうまくできる自信がある 4 初めはうまくいかない仕事でも、できるまでやり続ける 5 困難に会うのを避ける 6 思いがけない問題が起こった時でも、うまく処理できる 7 難しそうなことは、新たに学ぼうとは思わない 8 何かをしようとする時、自分にそれができるかどうか不安になる	RMS

参考資料：

高井範子「他者からの受容感と生き方態度に関する研究—存在受容感尺度による検討—」『大阪大学教育学年報第6号』2001

櫻井茂男「自己決定とコンピテンスに関する大学生用尺度の試み」『奈良教育大学教育研究所紀要 Vol.29』1993

リクルートマネジメントソリューションズ、『昇進と働く意欲に関する調査2012』

Q22 普段のあなたの行動やお考えについておうかがいします。それぞれの項目に、どの程度あてはまるかお知らせください。(それぞれひとつずつ)

	n	他者受容				自己決定感			
		平均値	最大値	最小値	標準偏差	平均値	最大値	最小値	標準偏差
全体	2,929	0.000	1.232	-2.502	0.877	0.000	1.566	-3.023	0.798
高校生 男性	150	-0.127	1.232	-2.502	0.808	-0.040	1.566	-2.632	0.727
男性 18~22歳	145	-0.311	1.232	-2.502	1.000	-0.056	1.566	-3.023	0.932
男性 23~26歳	166	-0.164	1.232	-2.502	0.935	-0.062	1.566	-3.023	0.876
男性 27~30歳	162	-0.117	1.232	-2.502	0.858	-0.044	1.566	-2.267	0.791
男性 31~34歳	182	-0.156	1.232	-2.502	0.908	-0.134	1.566	-2.632	0.818
男性 43~47歳	198	-0.280	1.232	-2.502	0.883	0.123	1.566	-1.876	0.739
男性 55~59歳	234	-0.263	1.232	-2.502	0.836	0.202	1.566	-2.241	0.691
男性 子供あり 68~72歳	143	-0.165	1.232	-2.502	0.721	0.260	1.566	-1.884	0.627
高校生 女性	175	0.065	1.232	-2.502	0.834	-0.028	1.566	-2.632	0.862
有職 女性 18~22歳	193	0.063	1.232	-2.502	0.950	-0.246	1.566	-3.023	0.891
有職 女性 23~26歳	192	0.208	1.232	-2.502	0.926	-0.152	1.566	-2.632	0.828
有職 女性 27~30歳	197	0.314	1.232	-2.502	0.809	0.001	1.566	-2.258	0.764
有職 女性 31~34歳	102	0.217	1.232	-2.502	0.902	0.106	1.566	-1.876	0.698
有職 女性 43~47歳	107	0.330	1.232	-2.502	0.827	0.234	1.566	-1.493	0.762
有職 女性 55~59歳	114	0.039	1.232	-2.502	0.765	0.131	1.566	-2.258	0.765
女性 子供あり 68~72歳	117	0.133	1.232	-2.179	0.692	0.152	1.566	-1.876	0.747
専業主婦 女性 子供あり 31~34歳	108	0.419	1.232	-1.856	0.687	-0.050	1.566	-2.258	0.747
専業主婦 女性 子供あり 43~47歳	110	0.081	1.232	-2.502	0.879	-0.192	1.566	-2.258	0.794
専業主婦 女性 子供あり 55~59歳	134	0.167	1.232	-2.502	0.755	-0.100	1.566	-2.250	0.770

	n	自己効力感			
		平均値	最大値	最小値	標準偏差
全体	2,929	0.000	1.979	-2.064	0.782
高校生 男性	150	-0.077	1.625	-2.064	0.721
男性 18~22歳	145	-0.093	1.979	-2.064	0.936
男性 23~26歳	166	-0.021	1.979	-2.064	0.857
男性 27~30歳	162	0.077	1.979	-2.064	0.793
男性 31~34歳	182	-0.047	1.979	-2.064	0.787
男性 43~47歳	198	0.012	1.979	-2.064	0.655
男性 55~59歳	234	0.130	1.625	-2.064	0.640
男性 子供あり 68~72歳	143	0.241	1.979	-1.357	0.598
高校生 女性	175	-0.131	1.979	-2.064	0.896
有職 女性 18~22歳	193	-0.234	1.979	-2.064	0.892
有職 女性 23~26歳	192	-0.174	1.979	-2.064	0.868
有職 女性 27~30歳	197	-0.027	1.979	-2.064	0.806
有職 女性 31~34歳	102	-0.017	1.979	-2.064	0.799
有職 女性 43~47歳	107	0.091	1.979	-2.064	0.749
有職 女性 55~59歳	114	0.156	1.979	-2.064	0.635
女性 子供あり 68~72歳	117	0.282	1.979	-1.711	0.662
専業主婦 女性 子供あり 31~34歳	108	-0.016	1.681	-2.064	0.811
専業主婦 女性 子供あり 43~47歳	110	-0.074	1.979	-1.767	0.754
専業主婦 女性 子供あり 55~59歳	134	0.114	1.979	-2.064	0.647

26. 学習継続

●楠見(1999)は、経験からの学習を促進する態度要因を明らかにするために、中間管理職について調査分析し、学習態度の構造を明らかにした。
本調査でも、楠見(1999)同様の尺度を用いて、下記のように調査を行った。

参考資料：楠見孝「中間管理職のスキル、知識とその学習」『日本労働研究雑誌No474』1999

- Q23 あなたの仕事への取組みについておうかがいします。
今の仕事や学業にかぎらず、あなたは仕事にどのように取り組むべきだと思いますか？
- | | |
|----------|--|
| 1 挑戦性 | 自分にとって慣れた仕事よりも、あえて難しい仕事をしてみたい |
| 2 | 責任の重い仕事を積極的に引き受けたい |
| 3 | 負う責任は多くなっても、自分の仕事の範囲は広い方がいいと思う |
| 4 | 特定の部署に長くいるよりは、様々な部署に異動してみたいと思う |
| 5 | 環境があまり変化しない、安定した職場の方が自分には向いていると思う |
| 6 柔軟性 | 自分とは違う考えを持つ人の意見をよく聞く方だと思う |
| 7 | 別の視点で物事を考えるのが得意だと思う |
| 8 | 相手の性格に応じた対応が得意である |
| 9 | 今までにない発想を取り入れるのが好きだと思う |
| 10 | 同僚の様々な意見を積極的に取りまとめる方だと思う |
| 11 | 部下とディスカッションするのが好きだと思う |
| 12 無難性 | 自分の力ではどうにもならない障害を抱える仕事には、時間もしくは労力をかけるべきではないと思う |
| 13 | 仕事の目標は高い水準よりも確実に達成できる水準を設定することが重要だと思う |
| 14 | リスクが多少ともあれば、新しい仕事に手を広げるべきではないと思う |
| 15 | 上司が指示していない仕事は、自分からは行わない方がいいと思う |
| 16 | 一度決定した方法は簡単に変えるべきではない |
| 17 自己本位性 | 自分の仕事がどれだけ達成できているかを気にするよりも、精一杯頑張ることが大切だと思う |
| 18 | 自分の誤りや弱点について、部下にオープンに話したい |
| 19 | 多少信頼性がなくとも、必要な情報は積極的に活用するべきだ |
| 20 | ビジネス環境が変化しても、自分なりのやり方を大切に思う |
| 21 評価志向性 | 上司による自分の仕事への評価がとても気になる |
| 22 | 現在の自分が将来の目標にどの位近づいているのかを非常に気にすると思う |
| 23 | 上司に批判されるよりも同意を得られそうな考えを優先したい |

Q23 あなたの仕事への取組みについておうかがいします。今の仕事や学業に限らず、あなたは仕事にどのように取り組むべきと思いますか。あなたのお考えに近いものをお知らせください。(それぞれひとつずつ)

	n	挑戦性				柔軟性				無難性			
		平均値	最大値	最小値	標準偏差	平均値	最大値	最小値	標準偏差	平均値	最大値	最小値	標準偏差
全体	2,929	0.000	2.149	-1.869	0.712	0.000	1.910	-2.331	0.686	0.000	2.182	-2.223	0.729
高校生 男性	150	0.067	1.762	-1.471	0.614	0.085	1.556	-2.331	0.653	-0.137	2.182	-2.223	0.744
男性 18~22歳	145	-0.001	1.956	-1.869	0.787	-0.013	1.910	-2.331	0.802	-0.169	2.182	-2.223	0.895
男性 23~26歳	166	0.165	1.944	-1.869	0.751	0.028	1.910	-2.331	0.736	-0.059	2.182	-2.223	0.778
男性 27~30歳	162	0.151	1.951	-1.869	0.680	0.096	1.910	-2.003	0.718	-0.157	1.815	-2.223	0.782
男性 31~34歳	182	0.158	1.951	-1.869	0.720	0.075	1.910	-1.622	0.666	0.075	2.182	-2.223	0.779
男性 43~47歳	198	0.077	2.149	-1.869	0.678	0.065	1.740	-2.132	0.662	0.253	2.182	-1.499	0.747
男性 55~59歳	234	0.206	2.149	-1.869	0.625	0.069	1.734	-1.955	0.629	0.211	1.825	-2.223	0.716
男性 子供あり 68~72歳	143	0.374	1.956	-1.460	0.602	0.154	1.910	-2.331	0.615	0.389	2.182	-1.479	0.687
高校生 女性	175	-0.053	1.751	-1.869	0.694	0.052	1.910	-2.331	0.737	-0.144	2.182	-2.223	0.748
有職 女性 18~22歳	193	-0.229	2.149	-1.869	0.759	-0.153	1.392	-2.331	0.722	-0.100	2.182	-2.223	0.724
有職 女性 23~26歳	192	-0.175	2.149	-1.869	0.810	-0.081	1.910	-2.331	0.719	-0.180	1.815	-2.223	0.699
有職 女性 27~30歳	197	-0.135	1.740	-1.869	0.723	-0.038	1.539	-1.956	0.670	-0.047	1.458	-2.223	0.673
有職 女性 31~34歳	102	-0.123	1.747	-1.869	0.731	-0.189	1.541	-1.977	0.741	-0.050	1.448	-2.223	0.747
有職 女性 43~47歳	107	-0.119	1.762	-1.676	0.690	-0.023	1.910	-1.811	0.654	0.006	2.182	-2.223	0.627
有職 女性 55~59歳	114	-0.080	1.553	-1.676	0.634	0.006	1.208	-1.593	0.560	0.138	1.449	-1.489	0.623
女性 子供あり 68~72歳	117	0.129	1.740	-1.462	0.621	0.099	1.910	-1.236	0.610	0.029	1.815	-1.499	0.565
専業主婦 女性 子供あり 31~34歳	108	-0.170	1.535	-1.869	0.725	-0.100	1.569	-2.331	0.741	-0.072	1.825	-2.223	0.696
専業主婦 女性 子供あり 43~47歳	110	-0.282	1.133	-1.869	0.646	-0.229	1.394	-1.791	0.651	-0.100	1.082	-1.122	0.543
専業主婦 女性 子供あり 55~59歳	134	-0.185	1.133	-1.869	0.556	-0.049	1.568	-1.387	0.562	0.030	1.439	-1.150	0.519

	n	自己本位性				評価志向性			
		平均値	最大値	最小値	標準偏差	平均値	最大値	最小値	標準偏差
全体	2,929	0.000	2.636	-1.726	1.000	0.000	1.774	-2.192	0.832
高校生 男性	150	-0.046	2.636	-1.726	1.016	0.423	1.774	-2.192	0.731
男性 18~22歳	145	0.072	2.636	-1.726	1.189	0.174	1.774	-2.192	0.961
男性 23~26歳	166	0.101	2.636	-1.726	1.089	0.078	1.774	-2.192	0.904
男性 27~30歳	162	0.200	2.636	-1.726	1.014	0.131	1.774	-2.192	0.778
男性 31~34歳	182	0.162	2.636	-1.726	0.985	0.017	1.774	-2.192	0.815
男性 43~47歳	198	0.037	2.636	-1.726	1.033	-0.289	1.774	-2.192	0.860
男性 55~59歳	234	0.031	2.636	-1.726	0.885	-0.374	1.774	-2.192	0.732
男性 子供あり 68~72歳	143	-0.223	2.636	-1.726	0.847	-0.323	1.774	-2.192	0.736
高校生 女性	175	-0.056	2.636	-1.726	1.031	0.378	1.774	-2.192	0.781
有職 女性 18~22歳	193	-0.076	2.636	-1.726	1.068	0.276	1.774	-2.192	0.822
有職 女性 23~26歳	192	-0.062	2.636	-1.726	1.046	0.209	1.774	-2.192	0.854
有職 女性 27~30歳	197	0.156	2.636	-1.726	1.066	0.136	1.774	-1.697	0.759
有職 女性 31~34歳	102	-0.026	2.636	-1.726	0.902	-0.097	1.774	-2.192	0.863
有職 女性 43~47歳	107	-0.064	2.636	-1.726	1.020	-0.246	1.774	-2.192	0.908
有職 女性 55~59歳	114	-0.013	2.636	-1.726	0.833	-0.266	0.785	-2.192	0.607
女性 子供あり 68~72歳	117	-0.356	1.546	-1.726	0.812	-0.183	1.774	-2.192	0.688
専業主婦 女性 子供あり 31~34歳	108	0.092	2.636	-1.726	1.126	-0.039	1.774	-2.192	0.836
専業主婦 女性 子供あり 43~47歳	110	0.118	2.636	-1.726	0.883	-0.020	1.774	-2.192	0.711
専業主婦 女性 子供あり 55~59歳	134	-0.220	1.546	-1.726	0.789	-0.202	1.774	-1.697	0.682

27. 5カ国の学校・進路選択への魅力

「Q24_1 ある地域における学校の種類と進路選択についておうかがいします。以下の5つのケースについて文書を読み、それぞれについて、あなたからみた魅力度をお知らせください。」を先に回答してもらった上で、次の質問に回答してもらった。

Q25_1 先程の、ある地域における学校の種類と進路選択の5つのケースについて、あなたが最も望ましいと思うものを1つだけお知らせください。

(単一回答：%)

	該当数	ケース1	ケース2	ケース3	ケース4	ケース5
全体	2929	6.5	4.8	22.5	47.5	18.7
高校生 男性	150	5.3	8.7	31.3	34.7	20.0
有職 男性18～22歳	145	11.0	9.0	24.8	39.3	15.9
有職 男性23～26歳	166	10.2	5.4	16.3	45.8	22.3
有職 男性27～30歳	162	9.3	7.4	20.4	42.6	20.4
有職 男性31～34歳	182	9.3	6.6	21.4	45.1	17.6
有職 男性43～47歳	198	8.1	6.1	24.2	44.9	16.7
有職 男性55～59歳	234	6.0	3.4	24.8	44.9	20.9
男性 子供あり 68～72歳	143	4.9	3.5	28.7	42.0	21.0
高校生 女性	175	5.7	4.0	24.6	44.0	21.7
有職 女性18～22歳	193	7.3	5.2	22.3	49.7	15.5
有職 女性23～26歳	192	4.7	5.2	19.8	53.6	16.7
有職 女性27～30歳	197	4.6	4.6	19.3	50.3	21.3
有職 女性31～34歳	102	7.8	2.9	17.6	55.9	15.7
有職 女性43～47歳	107	3.7	3.7	18.7	56.1	17.8
有職 女性55～59歳	114	1.8	1.8	16.7	61.4	18.4
女性 子供あり 68～72歳	117	6.0	1.7	26.5	49.6	16.2
専業主婦 女性 子供あり 31～34歳	108	5.6	1.9	24.1	54.6	13.9
専業主婦 女性 子供あり 43～47歳	110	7.3	4.5	22.7	43.6	21.8
専業主婦 女性 子供あり 55～59歳	134	2.2	1.5	20.9	56.0	19.4

※各ケースが参考にした国は以下の通り。

- ①ドイツ
- ②フランス
- ③オーストラリア
- ④フィンランド
- ⑤韓国

①:ケース1

この地域では、

- 小学校後の準備学校のときに能力や適性を見極め、その後の学校を決める。
- 職業A系学校(卒業後すぐ就職)、職業B系学校(卒業後さらに職業学校へ進学)、大学進学系学校のいずれかに進学する。
- 12歳頃から将来のキャリアを見据えて、学校を選択し、専門能力を磨けるが、一度選択した道を乗り換える者は少ない。

②:ケース2

この地域では、

- 中学校の進路指導によって、職業系学校と大学進学系学校のいずれかに進学する。
- 大学進学には入学資格の取得が義務づけられ、官僚や政治家になる者が多いエリート養成大学に入学するためには、さらに選抜試験がある。15歳頃から将来のキャリアを見据えて、学校を選択する。
- エリート養成大学とその他大学で卒業後の働き方が明確に分かれる。

③:ケース3

この地域では、

- 中学校で進路プランを作成し、職業系専門学校と大学進学系学校のいずれかに進学する。
- 大学は学びたい専攻を選び、無試験で入学する。入学後も他専攻を希望すれば編入学でき、職業系専門学校へ進んだ者も、修業後に大学へ入学することが可能である。
- 15歳頃から将来のキャリアを見据えて、学校を選択するが、大学では学び直しの選択が可能である。

④:ケース4

この地域では、

- 中学校卒業後に職業系学校と大学進学系学校のいずれかに進学するが、在学中で互いに編入学可能である。
- 卒業後はいずれも職業系専門学校や大学への進学が選択でき、また、在学中で互いに編入学可能である。
- 15歳頃から将来のキャリアを見据えて、学校を選択するが、その後も常に学び直しができるため、複数の選択肢を持ちながら学ぶことができる。

⑤:ケース5

この地域では、

- 中学校卒業後、科学・外国語などの英才が対象の専科高等学校、職業高等学校、普通高等学校のいずれかに進学するが、すべて大学進学率は90%を超える。
- 大学は、総合大学と職業に直結する専門大学がある。
- 15歳頃から学校の選択は始まるが、多くの者は大学まで将来のキャリアを具体化せずに進学し、就職活動時に具体的に考え始める。

第2部

参考資料

2.1 設問一覧(単純集計)

GROUP グループ(SA)

	全 体
該当数	2929
高校生 男性	5.1
高校生 女性	6.0
有職 男性18～22歳	5.0
有職 男性23～26歳	5.7
有職 男性27～30歳	5.5
有職 男性31～34歳	6.2
有職 男性43～47歳	6.8
有職 男性55～59歳	8.0
有職 女性18～22歳	6.6
有職 女性23～26歳	6.6
有職 女性27～30歳	6.7
有職 女性31～34歳	3.5
有職 女性43～47歳	3.7
有職 女性55～59歳	3.9
専業主婦 女性 子供あり 31～34歳	3.7
専業主婦 女性 子供あり 43～47歳	3.8
専業主婦 女性 子供あり 55～59歳	4.6
女性 子供あり 68～72歳	4.0
男性 子供あり 68～72歳	4.9

F1 あなたの性別をお知らせください。(SA)

	全 体
該当数	2929
男性	47.1
女性	52.9

F2 あなたの年齢をお知らせください。／歳(NU)

	全 体
該当数	2929
最小値	15
最大値	72
平均値	37.18
標準偏差	16.47

F2.1 あなたのお仕事についてお知らせください。(SA)

	全 体
該当数	2929
お勤め(会社員, 公務員, 正規, 非正規, パート・アルバイトを含みます)	64.3
自営・自由業	5.9
高校生	11.1
高校生以外の学生	0.0
専業主婦	14.7
無職	3.9
その他	0.1

F3 あなたのお住まいの地域をお知らせください。(SA)

	全 体
該当数	2929
北海道	4.4
青森県	0.8
岩手県	0.7
宮城県	1.4
秋田県	0.4
山形県	0.5
福島県	0.8
茨城県	1.5
栃木県	1.7
群馬県	1.2
埼玉県	6.0
千葉県	5.7
東京都	15.2
神奈川県	10.2
新潟県	1.7
富山県	0.3
石川県	0.5
福井県	0.4
山梨県	0.5
長野県	2.0
岐阜県	1.3
静岡県	3.1
愛知県	5.9

	全 体
三重県	1.3
滋賀県	0.9
京都府	2.7
大阪府	7.6
兵庫県	5.5
奈良県	1.1
和歌山県	0.8
鳥取県	0.3
島根県	0.5
岡山県	1.4
広島県	2.1
山口県	0.8
徳島県	0.4
香川県	0.8
愛媛県	0.8
高知県	0.3
福岡県	3.0
佐賀県	0.3
長崎県	0.6
熊本県	0.4
大分県	0.5
宮崎県	0.6
鹿児島県	0.6
沖縄県	0.4

F4 配偶者の有無についてお知らせください。(SA)
 <回答者条件:F2_1で高校生と回答した人を除く全員>

	全 体
該当数	2604
あり	54.3
なし	45.7

F5 ご夫婦の働き方についてお知らせください。(SA)

	全 体
該当数	1414
二人とも働いている(共働き)	41.8
夫婦のどちらか一方が働いている	45.7
二人とも働いていない	12.5

F6 あなたの同居の形態についてお知らせください。(SA)

	全 体
該当数	2929
一人住まい	14.5
家族と	83.8
知人・友人と	0.9
その他	0.8

F7 あなたと同居している方についてお知らせください。(MA)

	全 体
該当数	2504
配偶者	55.0
子供	37.4
父母	47.4
祖父母	7.9
兄弟・姉妹	25.7
孫	1.0
親戚	0.3
その他	2.5

F8_1_MT 現在、お子様はいらっしゃいますか。いる方は人数を入力してください。いない方は「0」を入力してください。(NU)

	該当数	最小値	最大値	平均値	標準偏差
子どもの人数	2604	0	7	0.95	1.11

F9 あなたのお子様の学校・成長段階について、それぞれ人数をお知らせください。

	該当数	最小値	最大値	平均値	標準偏差
就学前(3歳未満)	1278	0	2	0.18	0.42
就学前(3歳以上)	1278	0	3	0.15	0.39
小学生	1278	0	3	0.17	0.45
中学生	1278	0	2	0.11	0.33
高校生	1278	0	2	0.13	0.37
大学生	1278	0	3	0.13	0.38
大学院生	1278	0	2	0.02	0.14
各種学校・専門・予備校生	1278	0	2	0.03	0.18
社会人	1278	0	5	0.96	1.08
無職	1278	0	3	0.07	0.29

F10_1 お子様たちの通っている、または、通っていた小学校の種別(設置者)についてお知らせください。(MA)

	全 体
該当数	1013
公立の小学校	95.3
私立の小学校	3.7
国立の小学校	2.3
インターナショナルスクール	0.1
留学	0.7

F10_2 お子様たちの通っている、または、通っていた中学校の種別(設置者)についてお知らせください。(MA)

	全 体
該当数	906
公立の中学校	87.0
私立の中学校	16.3
国立の中学校	2.5
インターナショナルスクール	0.0
留学	0.2

F10_3 お子様たちの通っている、または、通っていた高校の種別(設置者)についてお知らせください。(MA)

	全 体
該当数	840
公立の高等学校(普通科)	61.8
公立の高等学校(普通科以外)	14.6
私立の高等学校(普通科)	43.1
私立の高等学校(普通科以外)	6.2
国立の高等学校(普通科)	1.4
国立の高等学校(普通科以外)	1.3
インターナショナルスクール	0.0
留学	0.6
通っていなかった	0.2

F11_1 お勤めの方におうかがいします。あなたの現在の働き方(就業形態)は、次のどれにあたりますか。あてはまるものを一つお知らせください。(SA)

	全 体
該当数	1884
正社員・正職員	63.5
契約社員・嘱託	8.0
フリーター(社会人アルバイト)	12.0
パートタイマー	13.3
派遣	2.9
業務委託(一社専属)	0.2
業務委託(複数社と契約)	0.1

F11_2 専業主婦とご回答の方におうかがいします。今後、正規、パートを含めて、お仕事をする予定はありますか。(SA)

	全 体
該当数	430
今後、仕事をする予定	15.3
今後、仕事をするつもりだが、今のところ予定はない	31.6
今後、仕事をする予定はない	53.0

F12 あなたのお勤め先での職種についてお知らせください。(SA)

	全 体
該当数	1197
経営者・役員	1.9
経営企画	0.8
総務・人事	4.6
財務・経理	5.1
一般事務	16.2
情報処理・情報システム	5.9
広報・宣伝	0.8
企画・調査・マーケティング	0.9
営業・販売	15.0
生産・製造	8.1
資材・購買	0.8
配送・物流	1.8
技術・設計	7.4
研究・開発	5.3
編集・編成・制作	0.4
専門職(建築・土木関連)	2.5
専門職(医療関連)	7.4
専門職(会計関連)	0.6
専門職(法律関連)	0.8
専門職(教育関連)	4.2

F13 あなたのお勤め先での現在の役職についてお知らせください。現在の勤務先での役職は次のどれにあてはまりますか。名称が異なる場合も、職階(職位)が近いと思われるものをお選びください。(SA)

	全 体
該当数	1174
部長クラスの管理職	4.5
部長クラスと同待遇の専門職	1.4
課長クラスの管理職	6.2
課長クラスと同待遇の専門職	2.2
係長・主任クラスの管理職	5.9
係長・主任クラスと同待遇の専門職	9
役職にはついていない	71.3

F14 あなたのお勤め先の従業員数についてお知らせください。(SA)

	全 体
該当数	1197
4人以下	4.1
5～9人	5.4
10～19人	6.5
20～29人	5.5
30～49人	6.2
50～99人	11
100～299人	12.1
300～499人	8.3
500～999人	7.7
1000～1999人	7
2000～4999人	6.0
5000人以上	15.1
公務(官公庁)	5.1

F15 あなたのお勤め先の業種についてお知らせください。(SA)

	全 体
該当数	1197
農林業, 水産業	0.8
建設	6.1
自動車, 輸送機器	4.8
電気, 電子機器	5.2
機械, 重電	2.7
素材	1.6
食品, 医薬, 化粧品	2.9
その他製造	6.9
エネルギー	0.7
卸売・小売業・商業(商社含む)	8.4
金融・証券・保険	5.0
不動産	1.1
通信サービス	2.8
情報処理, SI, ソフトウェア	7.9
運輸	4.0
コンサル・会計・法律関連	1.4
放送・広告・出版・マスコミ	0.9
公務員(教員を除く)	8.1
教育・教育学習支援関係	5.0
医療	7.7
介護・福祉	2.0
飲食店・宿泊	1.6
人材サービス	1.0
旅行	0.5
調査	0.0
その他	10.9

F16_1 国内は主にどの地域ですか。(SA)

	全 体
該当数	1197
国内全域を対象としている	51.1
東京、大阪といった大都市を対象としている	12.2
地元や特定の地域を対象としている	36.7

F16_2 海外は主にどの地域ですか。(SA)

	全 体
該当数	1197
主に先進国を対象としている	9.4
主に新興国を対象としている	6.5
先進国・新興国の両方を対象としている	19.0
海外は対象としていない	65.1

F17 あなたの最終卒業校をお知らせください。(SA)

	全 体
該当数	2929
中学校	12.5
高等学校	25.7
専修各種学校	10.8
短期大学	9.2
高等工業専門学校	1.5
大学	35.7
大学院(修士課程・専門職学位課程)	3.8
大学院(博士課程)	0.8

F18 昨年のあなたのご家庭の世帯年収(2010年4月～2011年3月までの税込みの実績)のおおよそについてお知らせください。(SA)

	全 体
該当数	2604
200万円未満	8.4
200万円以上～400万円未満	26.0
400万円以上～600万円未満	24.6
600万円以上～800万円未満	17.1
800万円以上～1000万円未満	11.3
1000万円以上～1200万円未満	6.0
1200万円以上～1500万円未満	3.9
1500万円以上	2.7

Q1 人生の中で大切にしたいことをお知らせください。(MA)

	全 体
該当数	2929
子どもや、配偶者以外の家族	28.2
配偶者(夫や妻)	45.5
恋人	21.4
自然や文芸作品への感動	21.5
自由な時間	56.8
趣味に熱中できること	43.4
ストレスを溜めない	48.4
寛大さ	26.9
健康	65.7
好奇心を持つ・楽しむ	44.3
自主・独立	23.0
自尊心	18.6
心の平穏	51.3
神・宗教	3.8
成長	31.2
正義・真実	27.0
正直さ・誠実さ	45.8
精神的豊かさ	50.7
責任感	33.5
創造性	20.3
達成感	29.8

知性と知恵	32.9
地位や名誉	7.0
冒険心・挑戦心	21.9
礼儀・道徳心	41.2
感謝・敬意	49.3
協力や協働	23.3
人々への愛・奉仕	22.3
地元や居住地域の仲間・	25.4
安定した社会制度	28.0
生活の安定	62.0
地域社会の安全	21.1
学び・習う機会	28.3
自己鍛練	19.4
商品や情報の入手と保有	12.5
物質的豊かさ	20.5
安定した雇用	29.7
経済的な安定	54.1
仕事上の満足感	30.1
地域での雇用	7.2
身体的健康の維持	49.6

Q2 あなたの人生やものの考え方に影響を与えた人物をお知らせください。(MA)

	全 体
該当数	2929
父親	50.6
母親	57.5
祖父母	15.7
兄弟・姉妹	15.8
子供や孫	7.1
配偶者	21.4
親戚	4.8
学校の教師	21.4
学校や会社の先輩・同僚	20.9
友人・恋人	33.7
地域の偉人	1.4
歴史上の人物	12.7
漫画や小説の主人公	13.3
映画やドラマの主人公	10.2
その他	18.2

Q3_1

全体として、あなたは普段の生活でどの程度、幸せを感じていますか。あなたのお気持ちを、「とても不幸せ」を0点～「とても幸せ」を9点として、お知らせください。／とても不幸せ／／／とても幸せ(SA)

	全 体
該当数	2929
0	1.3
1	2.0
2	5.2
3	7.0
4	8.6
5	14.6
6	18.7
7	24.5
8	12.3
9	5.7

Q4_1_MT

あなたが、子供のころ育った地域の特徴についておうかがいします。小学校から高校までの地域の特徴についてお知らせください。(MA)

	該当数	自然が豊かな地域	人口の多い都市化された地域	歴史や文化に特徴のある地域	海外の地域
小学生のとき	2876	64.9	33.7	13.8	0.8
中学生のとき	2868	60.5	37.1	14.2	0.4
高校生のとき	2828	55.3	42.0	15.3	0.6

Q5

あなたは、今お住まいの地域に住みつづけたいですか。あてはまるものをお知らせください。(SA)

	全 体
該当数	2929
今の地域に住み続けたい	28.3
どちらかといえば、住み続けたい	36.5
どちらともいえない	22.3
あまり住み続けたくない	9.5
住み続けたくない	3.4

Q6

お住まいの地域の若者は、その地域で働く機会に恵まれていると思いますか。あてはまるものをお知らせください。(SA)

	全 体
該当数	2929
地域で働く機会に恵まれている	14.3
どちらかという、地域で働く機会に恵まれている	30.1
どちらともいえない	28.8
どちらかといえば、地域で働く機会に恵まれていない	18.7
地域で働く機会に恵まれていない	8.0

Q7

あなたの人生の節目となった最初の選択についておうかがいします。それはいつの時期でしょうか。あてはまるものをお知らせください。(SA)

	全 体
該当数	2929
小学校入学前	0.9
小学校在学中	6.0
中学校入学時	6.1
中学校在学中	13.0
高校入学時	17.2
高校在学中	15.1
専修各種学校入学時	1.8
専修各種学校在学中	0.6
短期大学入学時	1.5
短期大学在学中	1.0
高等工業専門学校入学時	0.4
高等工業専門学校在学中	0.1
大学入学時	8.5
大学在学中	4.2
大学院入学時(修士課程)	0.1
大学院在学中(修士課程)	0.1
大学院入学時(博士課程)	0.0
大学院在学中(博士課程)	0.1
その後の学校段階入学時	0.6
その後の学校段階在学中	1.0
就職活動中	3.3
就職してから	14.9
転職時	3.2

Q8

あなたが、小学生の頃を振り返ってお答えください。大人になった時の仕事についてよく考えていましたか。あてはまるものをお知らせください。(SA)

	全 体
該当数	2929
まったく考えていなかった	26.7
あまり考えていなかった	35.0
どちらともいえない	8.6
ときどき考えていた	23.7
よく考えていた	6.0

Q9 あなたが高校生の時に文系・理系など、選択したコースについてお知らせください。(SA)

	全 体
該当数	2929
文系コース	41.1
理系コース	28.6
文系や理系以外のコース	6.3
コース選択はおこなっていない	24.0

SQ9.1 あなたが、前問で回答したコースを選んだ理由についてお知らせください。SQ9_2あなたが、前問で回答したコースを選んだ理由のうち、選択に最も影響した理由について、一つだけお知らせください。／選んだ理由(MA)

	全 体
該当数	2041
将来就きたい仕事があったから	28.3
自分の好きな科目だったから	59.2
就職に有利だと思ったから	15.7
自分の得意な科目だったから	53.3
幅広い進路を確保しておきたかったから	16.2
先生のすすめ	8.0
親のすすめ	8.5
その他	6.7

SQ9.2 あなたが、前問で回答したコースを選んだ理由についてお知らせください。SQ9_2あなたが、前問で回答したコースを選んだ理由のうち、選択に最も影響した理由について、一つだけお知らせください。／最も影響した理由(SA)

<調査時は、Q9で選択した項目のみを表示>

	全 体
該当数	2041
将来就きたい仕事があったから	15.8
自分の好きな科目だったから	31.8
就職に有利だと思ったから	6.2
自分の得意な科目だったから	26.3
幅広い進路を確保しておきたかったから	7.6
先生のすすめ	3.1
親のすすめ	3.0
その他	6.2

- Q10 あなたは大学に進学しましたか。(SA)
 <回答者条件:F2_1で高校生と回答した人を除く全員>

	全 体
該当数	2604
はい	54.3
いいえ	45.7

- SQ10_1 あなたの、大学入試のときを振り返ってお答えください。進学した大学や学部・学科を選んだ理由についてお知らせください。SQ10_2あなたが、上記の大学や学部・学科を選んだ理由のうち、選択に最も影響した理由について、一つだけお知らせください。/選んだ理由(MA)

<回答者条件:F10で大学に進学したと答えた人>

	全 体
該当数	1413
進学した学問分野に興味があったから	59.3
将来、就きたい仕事に関連のある学問分野だったから	35.2
自分の偏差値で入れる大学だったから	46.4
有名大学だったから	20.8
幅広い進路を確保しておきたかったから	19.7
先生のすすめ	13.7
親のすすめ	13.9
その他	8.1

- SQ10_2 あなたの、大学入試のときを振り返ってお答えください。進学した大学や学部・学科を選んだ理由についてお知らせください。SQ10_2あなたが、上記の大学や学部・学科を選んだ理由のうち、選択に最も影響した理由について、一つだけお知らせください。/最も影響した理由(SA)

	全 体
該当数	1413
進学した学問分野に興味があったから	33.8
将来、就きたい仕事に関連のある学問分野だったから	20.7
自分の偏差値で入れる大学だったから	18.3
有名大学だったから	5.4
幅広い進路を確保しておきたかったから	7.1
先生のすすめ	3.8
親のすすめ	4.5
その他	6.4

- Q11 あなたは働いた経験がありますか。(SA)

	全 体
該当数	2929
はい	91.7
いいえ	8.3

SQ11

あなたの、初めての就職のときを振り返ってお答えください。実際の就職先とあなたの就職希望との一致度をお知らせください。(SA)

<回答者条件:F2_1で高校生以外と回答しており、かつQ11で働いた経験があると回答した人>

	全 体
該当数	2570
まったく、希望どおりではなかった	9.3
あまり希望どおりではなかった	15.6
どちらともいえない	22.3
おおむね希望どおりの就職先だった	35.5
希望どおりの就職先だった	17.4

Q12

あなたの、初めての就職のときを振り返ってお答えください。あなたが企業で働くときに思い描いていた活動の場についてお知らせください。(SA)

	全 体
該当数	2570
海外で活動したいと思っていた	5.7
日本全国で活動したいと思っていた	5.5
東京、大阪といった大都市で活動したいと思っていた	23.0
地元や特定の地域で活動したいと思っていた	37.5
地域にはこだわらない	28.4

Q13

あなたが、初めて就職したときに振り返ってお答えください。就職活動の時、あなたはやりたい仕事が明確でしたか。お知らせください。(SA)

<回答者条件:F2_1で高校生以外と回答しており、かつQ11で働いた経験があると回答した人>

	全 体
該当数	2570
明確ではなかった	15.8
あまり明確ではなかった	24.1
どちらともいえない	17.9
やや明確だった	24.5
明確だった	17.7

Q14

あなたの、お勤め経験を振り返っておうかがいます。あなたは、ひとつの企業や団体でどのくらい部署を異動しましたか。あてはまるものをお知らせください。(SA)

<回答者条件:F2_1で高校生以外と回答しており、かつQ11で働いた経験があると回答した人>

	全 体
該当数	2570
0回(異動したことがない)	52.1
1回~5回	40.4
6回~10回	5.6
11回~20回	1.6
21回以上	0.2

SQ14_1 前問でお答えいただいた異動は、主に自ら希望したものでですか。あてはまるものをお知らせください。(SA)

<回答者条件:F2.1で高校生以外と回答しており、かつQ11で働いた経験があると回答しており、Q14で異動を経験したことがあると回答した人>

	全 体
該当数	1231
ほとんど自ら希望した異動ではない	36.8
どちらかという自ら希望した異動ではな	31.4
どちらかという自ら希望した異動である	21.0
ほとんど自ら希望した異動である	10.8

Q15 あなたの、転職の有無についておうかがいします。あなたは、どのくらい転職しましたか。あてはまるものをお知らせください。(SA)

<回答者条件:F2.1で高校生以外と回答しており、かつQ11で働いた経験があると回答した人>

	全 体
該当数	2570
0回(転職したことがない)	45.9
1回	20.0
2回	13.5
3回~5回	16.8
6回以上	3.8

SQ15 上記の転職は、主にどのような理由によるものですか。あてはまるものをお知らせください。(MA)

<回答者条件:Q11で働いた経験があると回答し、かつ、Q15で転職を1回以上していると回答した人>

	全 体
該当数	1391
定年	2.4
契約期間の満了	11.0
会社倒産、人員整理・解雇	13.4
結婚	17.5
出産	7.2
育児に専念するため	4.1
介護	1.4
自分のけがや病気	8.0
賃金への不満	15.1
評価への不満	8.5
勤務条件(勤務時間、休日数、勤務地など)への不満	22.6

肉体的にきつい仕事だから	10.4
精神的にきつい仕事だから	20.3
自分の能力や専門性が仕事に活かせないか	11.4
仕事を通じて成長感を実感できなかったから	15.2
よりよい仕事や会社が見つかったから	21.8
会社の将来性や方向性への不安	16.4
配置転換・出向・転籍への不満	4.4
職場の人間関係への不満	21.6
進学・資格取得のため	3.8
独立のため	6.6
その他	7.5

Q16_1 これまでの人生経験や仕事経験を振り返り、自身のライフキャリア(人生における選択)に点数をつけるとしたら、何点でしょうか？ 100点満点でお知らせください。/点(NU)

	全 体
該当数	2929
最小値	0
最大値	100
平均値	60.14
標準偏差	21.39

Q17_1_MT あなたの仕事に対する考え方を教えてください。今の仕事や学業に限らず、あなたが仕事をする上で大切にしたい、もしくは、大切にしてきたことについて、それぞれについてお知らせください。(SA)

	該当数	そう 思 わ ない	あ ま り そ う 思 わ ない	ど ち ら と も い え ない	や や そ う 思 う	そ う 思 う
仕事の同僚と友好的な関係であること	2929	1.1	2.3	15.9	47.7	33.0
仕事において尊敬されること	2929	2.5	8.5	32.2	41.0	15.8
自分の仕事のやり方は、自分で決めること	2929	1.7	6.6	33.2	43.1	15.4
話のわかる上司の下で働くこと	2929	1.6	4.0	20.5	46.4	27.5
自分がやりたいことを仕事にすること	2929	1.0	4.0	18.5	45.7	30.9
成長し続けられること	2929	0.6	2.7	21.4	48.4	26.8
人に指揮命令すること	2929	15.4	31.0	37.6	13.0	3.0
快適なオフィス環境で働くこと	2929	1.7	5.9	24.6	48.0	19.8
大企業や知名度の高い会社で働くこと	2929	13.0	25.0	36.5	20.0	5.4
自分のなりたいたいと思うような人間になれること	2929	1.3	4.8	24.9	47.3	21.7
大きな権限を持つこと	2929	12.6	29.2	38.2	15.8	4.2
これまでにない新しい製品やサービスを生み出すこと	2929	5.6	15.9	40.4	29.1	9.0
ひとつの会社で安定的に働くこと	2929	3.6	9.2	28.5	40.9	17.8
さまざまな仕事を経験すること	2929	3.2	10.7	34.5	37.1	14.5
昇給の期待があること	2929	2.5	4.9	21.9	47.3	23.5
働いている会社に愛着を感じることに	2929	2.3	5.1	22.2	49.0	21.4
いつも新たな課題に挑戦していること	2929	2.6	11.3	35.4	37.8	12.8
希望に合った勤務時間や勤務地で働くこと	2929	1.6	4.2	20.5	46.7	27.1
高い収入が得られること	2929	2.0	6.6	26.3	45.7	19.4
世の中の役に立つこと	2929	1.7	4.5	27.8	44.9	21.1
海外勤務の可能性があること	2929	38.6	23.5	25.6	8.5	3.8
注目を浴びるような仕事をする事	2929	11.7	27.4	37.6	17.5	5.8
世の中をすばらしいものにするのに貢献すること	2929	3.3	10.0	38.0	36.2	12.5
ちょっとしたアイデアや工夫が求められること	2929	2.4	9.1	32.3	43.0	13.2
日々の仕事の中に、変化があること	2929	2.4	10.3	36.1	39.1	12.2
いつも新たな知識・情報と出会っていること	2929	1.5	6.4	29.7	45.2	17.2
いい仕事をしたということが、目に見える形でわかること	2929	1.9	6.6	30.3	44.8	16.4
不本意な仕事には、拒否権を持っていること	2929	3.0	10.6	40.4	35.7	10.3
美的センス・能力が必要とされること	2929	6.8	19.2	40.0	25.5	8.5
仕事のできる上司の下で働くこと	2929	2.4	6.2	29.3	42.6	19.5
人に喜ばれること	2929	0.9	3.0	17.0	47.8	31.2
仕事において、何かをやり遂げた、という実感が持てること	2929	0.8	2.4	14.9	49.7	32.2

Q18.1.MT あなたの行動や考え方についておうかがいします。以下の項目について、あなた自身が強みとする程度についてお知らせください。(SA)

	該当数	強みではない	やや強みである	強みである	非常に強みである	最も強みとするところである
目標を達成するための計画を立てる	2929	15.9	23.3	31.3	22.3	7.2
自分を信じる	2929	14.2	20.5	30.2	23.1	12.0
人間として成長できる機会を探る	2929	14.3	22.7	32.5	22.7	7.9
チームの中で自分の役割を果たす	2929	10.5	20.2	33.7	27.3	8.3
物事を誠実に、きちんとやろうとする	2929	6.7	17.0	30.9	29.7	15.8
必要な教育および職業選択を認識する	2929	18.4	25.3	33.1	17.8	5.4
変えなければならないことを予測する	2929	17.5	24.9	31.8	20.3	5.5
聞き上手となる	2929	10.9	20.2	30.1	26.0	12.7
自分の決断がもたらす結果を考慮する	2929	14.2	24.8	34.2	20.9	5.9
自分の将来を想像する	2929	21.2	24.8	30.6	17.1	6.4
ほかに選択肢がないか考える	2929	11.5	24.7	33.7	23.1	7.0
集団の中でうまくやっていく	2929	15.1	20.8	30.5	23.8	9.8
将来について考える	2929	16.6	24.2	31.5	20.0	7.6
自分の計画について他人の意見を求める	2929	18.4	25.3	31.7	19.5	5.0
問題を解決する	2929	12.6	23.6	33.0	23.7	7.1
今日の決断が将来を形づくると認識する	2929	22.3	24.2	31.6	17.0	4.9
自分の信念を曲げない	2929	18.1	25.2	30.4	18.1	8.2
粘り強く、忍耐力がある	2929	12.5	18.7	29.3	25.9	13.6
決断を下す前にほかの選択肢も探してみる	2929	12.1	24.4	34.4	23.0	6.0
将来に備える	2929	17.2	23.3	32.0	20.3	7.2
他人と分け合う、共有する	2929	13.3	23.4	34.3	22.5	6.5
重要なことは行動する前に計画する	2929	12.6	23.1	32.2	23.9	8.2
自分のキャリアに関心を持つ	2929	24.1	23.2	29.1	18.0	5.6
よりよい決断を下すためにどうすればいいかを学ぶ	2929	13.5	24.0	34.1	22.1	6.4
自分に自信を持つ	2929	20.5	22.0	28.3	20.6	8.6
自分が身を置く社会に貢献している	2929	21.0	25.8	32.1	16.1	4.9
自分にとって最良と思うことをする	2929	11.3	22.1	32.7	24.6	9.3
決断を下すのに必要な情報を探る	2929	11.1	22.1	35.4	23.7	7.6
ほかの人と妥協する	2929	17.3	27.0	34.2	17.2	4.3
失敗から学ぶ	2929	9.2	22.5	32.2	24.9	11.2
新しいスキルを習得する	2929	16.4	23.8	31.4	20.3	8.1
頼られる存在であるために有言実行を心がける	2929	17.8	23.0	31.6	21.3	6.3
様々な人とうまくやっていくことができる	2929	16.8	19.9	29.2	23.6	10.4
効率的にタスクをこなす	2929	16.9	22.7	32.2	21.0	7.2
以前よりも自己中心的でなくなっている	2929	16.7	25.2	33.2	19.4	5.6
自分の家族にとって最良と思うことをする	2929	15.6	21.9	31.1	21.7	9.7
フレンドリーな行動をとる	2929	16.9	22.1	30.8	21.3	8.8
将来に希望を持つ	2929	18.0	22.3	29.6	21.9	8.3
疑問は徹底的に解明する	2929	14.8	23.8	31.0	21.7	8.7
行動する前に考える	2929	13.2	23.9	32.2	22.4	8.2
楽観的である(明るくいる)	2929	16.6	20.5	28.2	22.2	12.6
自分の将来の主導権は自分が握る	2929	18.4	23.2	32.1	18.3	8.0
自分の置かれている環境を探る	2929	14.4	24.4	35.5	19.9	5.7
新しい機会に興味・関心を持つ	2929	11.8	21.7	33.4	24.0	9.1
集団の利益のために自分の本心を隠す	2929	22.3	27.0	32.5	13.5	4.7
うまくできた仕事に誇りを持つ	2929	10.3	19.9	32.1	27.3	10.3
ほかのやり方がないか考える	2929	11.2	23.0	33.0	24.9	7.9
自問する	2929	13.8	24.2	34.3	19.7	8.1
能力をフルに使う	2929	14.5	22.6	31.1	23.4	8.4
自分の行動に責任を取る	2929	9.5	19.3	31.1	27.8	12.4
自分の将来は自分で決める	2929	11.8	20.5	31.3	23.8	12.6
グループプロジェクトで他人と協力できる	2929	15.7	22.5	32.6	22.8	6.4
障害を乗り越える	2929	15.6	23.8	33.3	21.0	6.4
物事に挑戦する	2929	15.4	23.7	30.1	22.5	8.3
自分で決める	2929	11.6	22.4	31.6	23.5	11.0

Q19.1_MT あなたの行動や考え方についておうかがいします。以下の項目について、あてはまるものについて、お知らせください。

	該当数	あてはまらない	あまりあてはまらない	どちらともいえない	ややあてはまる	あてはまる
わりと何でもすぐにものごとを諦めるほうだ	2929	9.1	33.1	36.0	17.3	4.4
なかなかうまくいかなくても粘り抜くほうだ	2929	2.8	11.1	29.1	45.1	11.8
ものごとを中途半端なままで投げ出すのは嫌いだ	2929	1.9	7.7	24.0	44.3	22.1
やり始めたことには全力で取り組む	2929	1.3	5.8	23.2	48.7	21.0
目標に向かって全力を尽くした後の爽快感が好きだ	2929	1.6	6.8	22.4	44.8	24.4
挫折しても努力し続ける	2929	3.5	13.3	37.9	36.3	9.0
めざすべき目標がないと物足りない	2929	3.3	12.5	30.7	38.2	15.3
たえず自分が前進しているという実感がほしい	2929	2.5	10.0	29.7	41.1	16.6
自分から進んで何かをしようとはしないほうだ	2929	10.3	27.4	33.1	22.8	6.4

Q20_1_MT あなたが、これまでに経験した想定通りだったことや想定外のことについておうかがいします。あなたの経験の有無についてお知らせください。(SA)

	該当数	はい	いいえ
明確な目標を設定したのに、途中で本来の目標よりもよいものを見つけたことがある	2929	57.3	42.7
行動するときに、本能や直観に従うことがある	2929	77.0	23.0
これまでに、人生に大きな影響を与えた予想外の出来事を経験したことがある	2929	59.1	40.9
小さな過ちが、のちに予想外に大きな問題につながったことがある	2929	56.5	43.5
状況を調べたり、何かを決めたりする方法として、考える前に行動することがある	2929	60.8	39.2
人生ががらりと変わってしまった難局や岐路を経験したことがある	2929	58.1	41.9
明確な目標を設定した後に、別の目標に変更し、またもとの目標に設定しなおしたことがある	2929	49.9	50.1
意思決定をした後に、それが当初思いもしなかった結果をもたらしたことがある	2929	62.2	37.8
意思決定をするとき、それが最善の選択かどうか悩まずに決めることがある	2929	50.0	50.0
自分がある状況を一方向から見ていたのに対して、他人が全く違う見方をしていたという経験がある	2929	78.7	21.3
これまで、リスクを恐れて重要なことをしなかった経験がある	2929	64.8	35.2
「自分が予測した通りに物事がうまくいった」ということを経験したことがある	2929	80.6	19.4
自分ではまったく気づいていなかったあなた自身のことについて何か言われた経験がある	2929	73.1	26.9
一年後にも今の自分と同じような生活をしているだろうと思ったことがある	2929	73.4	26.6
誰かに言われた一言が、のちにあなたの人生に影響を与えたことがある	2929	57.9	42.1
これまでよく考えずに大きな意思決定をしたことがある	2929	54.0	46.0
欲しいものを手に入れてから、ほかのものの方がよかったと思ったことがある	2929	78.6	21.4
これまで、起きないと思っていたことが実際に起きてしまった経験がある	2929	69.9	30.1
こうなって欲しいという思いが成功につながったことがある	2929	69.0	31.0
何かを決定する時に参考にした情報が、のちに間違いだとかかったことがある	2929	62.3	37.7
マナーにおちいってしまった経験がある	2929	74.3	25.7
知らない方がよかったと思ったことがある	2929	79.4	20.6

Q21_1_MT あなたが、これまでの学生時代や仕事経験を通じて得た学びについておうかがいします。あなたが、人生の様々な場面で学ぶ理由について、それぞれお知らせください。(SA)

	該当数	あてはまらない	あまりあてはまらない	どちらともいえない	ややあてはまる	あてはまる
ライバルに負けたくないから	2929	12.9	21.3	32.5	23.9	9.4
良い結果を出さないと自信がなくなってしまうから	2929	7.2	16.4	37.0	30.8	8.5
周囲の人がやるから、なんとなくあたりまえと思って	2929	12.0	19.4	33.5	29.1	6.1
論理的に考える力を鍛えるため	2929	4.0	11.9	32.9	39.1	12.1
多面的なものごとを見られるようになるため	2929	2.6	6.6	28.2	46.1	16.6
親や先生(または上司)に認めてもらいたいから	2929	11.0	18.8	32.3	29.3	8.6
良い結果を人並みに出せないとくやしい思いをするから	2929	5.3	11.9	30.5	39.3	12.9
充実感を得るため	2929	3.3	7.6	26.3	46.8	16.0
新しいことをしりたいという気持ちから	2929	1.7	7.4	24.7	45.4	20.8
わからないことをそのままにしておきたくないから	2929	2.1	7.4	24.5	47.2	18.7
学ぶと将来的に仕事や生活に役立つと思うから	2929	1.6	4.9	22.0	51.0	20.5
学ばないと、親や先生にわるいような気がして	2929	19.7	26.5	30.9	18.0	4.8
学ばないと将来的に仕事や生活をする上で困ると思うから	2929	3.1	8.7	27.8	43.4	16.9
周囲の人が学ぶので、それにつられて	2929	13.5	22.8	35.2	24.1	4.5
学んだことを仕事や生活の中で活かしたいから	2929	2.5	6.1	25.2	48.2	18.1
良い結果を出すと周囲から尊敬されると思うから	2929	7.9	17.2	37.7	29.4	7.8
学んでいることが多い方が、経済的にも良い生活ができるから	2929	4.5	11.8	36.6	35.3	11.7
学んでいることが多ければ、他者からほうびや報酬がもらえる(増える)から	2929	10.0	20.9	37.8	24.1	7.2
知ること、学ぶこと自体が面白いから	2929	2.5	6.7	25.5	44.1	21.2
学んでいることが多い方が、得をすることが多いから	2929	2.8	8.8	31.0	41.9	15.5
順序立った考える力を鍛えるため	2929	4.1	11.2	35.1	38.9	10.7
学ばないと仕事や生活をする上で困るから	2929	3.0	8.8	28.4	44.6	15.1
学んだことが多くないと、いい仕事を選べないから	2929	5.9	16.0	36.2	30.9	11.0
学習することは頭の訓練になると思うから	2929	3.2	8.9	28.3	45.1	14.4

Q21_1_MT あなたが、これまでの学生時代や仕事経験を通じて得た学びについておうかがいします。あなたが、人生の様々な場面で学ぶ理由について、それぞれお知らせください。(SA)

	該当数	あてはまらない	あまりあてはまらない	どちらともいえない	ややあてはまる	あてはまる
自分の生き方は、自分で決めている	2929	0.8	4.7	23.9	46.4	24.2
私には私の個人的問題について話し合える人がいる	2929	6.9	10.1	25.5	37.0	20.5
私には私をあたたく見守ってくれる人がいる	2929	3.3	7.4	24.7	37.4	27.1
私には私がつらいときや悲しいときに慰めてくれる人がいる	2929	6.5	10.1	25.2	35.3	22.8
自分から友達をつくるのがうまい	2929	16.0	25.4	33.9	18.6	6.1
私には私を理解してくれる人がいる	2929	5.1	8.1	25.0	39.3	22.6
グループの活動で何をするか決めるときは、誰か他の人の意見に従っている	2929	4.2	15.5	43.0	29.4	7.9
思いがけない問題が起こった時でも、うまく処理できる	2929	5.0	14.7	42.5	32.2	5.6
他人の考えにこだわらず、自分の考えどおりにしている	2929	1.9	11.3	41.0	36.8	9.0
自分が立てた計画はうまくできる自信がある	2929	5.0	16.9	41.9	30.1	6.1
何かやりたいときには、他人に頼らず自分の判断で決めている	2929	1.5	8.3	32.6	42.4	15.3
難しそうなことは、新たに学ぼうとは思わない	2929	10.2	27.9	36.8	20.3	4.8
私には心から信頼し合える人がいる	2929	5.9	8.6	26.1	36.3	23.0
すぐにあきらめてしまう	2929	11.4	29.5	35.9	17.5	5.7
初めはうまくいかない仕事でも、できるまでやり続ける	2929	1.6	6.7	34.3	45.0	12.3
自分に関わる大切なことほど、他人に決めてもらうことが多い	2929	23.8	33.4	29.0	11.6	2.2
何かをしようとする時、自分にそれができるかどうか不安になる	2929	2.7	11.2	26.7	42.1	17.3
自分がやりたいと思うことでも、他人からやめろと言われたら、やめている	2929	9.1	23.7	42.7	20.4	4.1
私には家族や他人を問わず、ありのままの自分を受け入れてくれる人がいる	2929	5.1	8.0	27.9	35.8	23.2
自分のすることでも、他人に決めてもらうことが多い	2929	20.9	33.6	29.8	13.0	2.6
自分の思いどおりに行動している	2929	1.8	10.8	34.2	41.3	11.9
困難に出会うのを避ける	2929	3.8	12.9	36.2	35.9	11.2

Q21_1_MT あなたが、これまでの学生時代や仕事経験を通じて得た学びについておうかがいします。あなたが、人生の様々な場面で学ぶ理由について、それぞれお知らせください。(SA)

	該当数	あてはまらない	あまりあてはまらない	どちらともいえない	ややあてはまる	あてはまる
特定の部署に長くなるよりは、様々な部署に異動してみたいと思う	2929	10.1	21.8	39.6	22.8	5.7
自分の誤りや弱点について、部下にオープンに話したい	2929	5.1	14.7	41.6	31.2	7.3
現在の自分が将来の目標にどの位近づいているのが非常に気になる	2929	6.4	16.8	40.4	28.1	8.3
仕事の目標は高い水準よりも確実に達成できる水準で設定することが重要だと思う	2929	2.6	11.0	43.9	35.2	7.3
部下とディスカッションするのが好きだと思う	2929	9.7	21.1	40.5	23.7	5.1
相手の性格に応じた対応が得意である	2929	5.1	14.9	37.0	35.0	8.0
責任の重い仕事を積極的に引き受けたい	2929	11.5	24.7	39.9	20.0	3.8
ビジネス環境が変化しても、自分なりのやり方を大切にすると 思う	2929	1.7	7.9	42.3	40.9	7.3
多少信頼性がなくとも、必要な情報は積極的に活用すべきか と思う	2929	3.3	15.4	45.5	30.2	5.5
負う責任は多くなっても、自分の仕事の範囲は広い方がいい と思う	2929	5.8	16.2	41.3	29.4	7.3
自分の力ではどうにもならない障害を抱える仕事には、時間 もしくは労力をかけるべきではないと思う	2929	4.0	18.2	46.9	24.7	6.2
環境があまり変化しない、安定した職場の方が自分には向い ていると思う	2929	3.4	10.2	34.8	36.9	14.6
同僚の様々な意見を積極的に取りまとめる方だと思う	2929	6.7	18.6	43.3	27.2	4.2
自分の仕事がどれだけ達成できているかを気にするよりも、 精一杯頑張ることが大切だと思う	2929	3.1	10.8	37.2	39.1	9.8
上司による自分の仕事への評価がとても気になる	2929	5.2	15.3	37.4	31.7	10.4
別の視点で物事を考えるのが得意だと思う	2929	5.2	18.7	41.5	27.9	6.7
上司に批判されるよりも同意を得られそうな考えを優先したい	2929	3.1	13.5	47.9	29.1	6.5
リスクが多少ともあれば、新しい仕事に手を広げるべきでは ないと思う	2929	5.0	22.5	47.9	20.9	3.8
自分にとって慣れた仕事よりも、あえて難しい仕事をしてみた いと思う	2929	8.3	23.3	41.9	21.9	4.7
一度決定した方法は簡単に変えるべきではないと思う	2929	3.4	15.2	46.7	29.0	5.7
上司が指示していない仕事は、自分からは行わない方がいい と思う	2929	6.6	26.7	43.9	18.7	4.2
今までにない発想を取り入れるのが好きだと思う	2929	3.3	13.3	38.1	36.1	9.2
自分とは違う考えを持つ人の意見をよく聞く方だと思う	2929	1.6	9.9	39.3	40.9	8.3

Q24_1_MT ある地域における学校の種類と進路選択についておうかがいします。以下の5つのケースについて文書を読み、それぞれについて、あなたからみた魅力度をお知らせください。(SA)

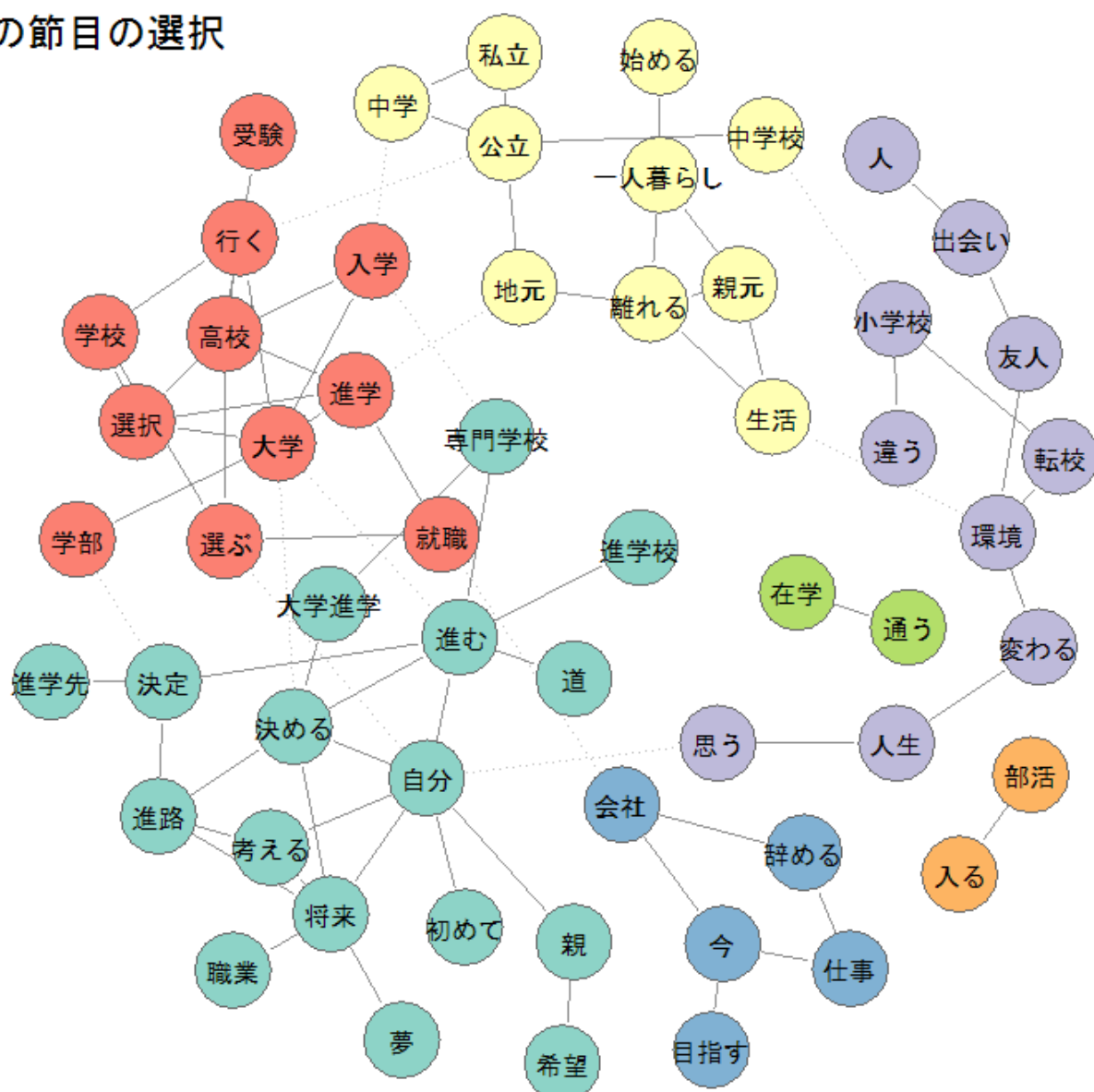
	該当数	魅力的でない	あまり魅力的でない	どちらともいえない	やや魅力的である	魅力的である
<p>① この地域では、 ●小学校後の準備学校のときに能力や適性を見極め、その後の学校を決める。 ●職業A系学校(卒業後すぐ就職)、職業B系学校(卒業後さらに職業学校へ進学)、大学進学系学校のいずれかに進学する。 ●12歳頃から将来のキャリアを見据えて、学校を選択し、専門能力を磨けるが、一度選択した道を乗り換える者は少ない。</p>	2929	14.0	31.6	31.8	18.2	4.3
<p>② この地域では、 ●中学校の進路指導によって、職業系学校と大学進学系学校のいずれかに進学する。 ●大学進学には入学資格の取得が義務づけられ、官僚や政治家になる者が多いエリート養成大学に入学するためには、さらに選抜試験がある。15歳頃から将来のキャリアを見据えて、学校を選択する。 ●エリート養成大学とその他大学で卒業後の働き方が明確に分かれる。</p>	2929	13.1	28.8	33.4	19.6	5.1
<p>③ この地域では、 ●中学校で進路プランを作成し、職業系専門学校と大学進学系学校のいずれかに進学する。 ●大学は学びたい専攻を選び、無試験で入学する。入学後も他専攻を希望すれば編入学でき、職業系専門学校へ進んだ者も、修業後に大学へ入学することが可能である。 ●15歳頃から将来のキャリアを見据えて、学校を選択するが、大学では学び直しの選択が可能である。</p>	2929	3.5	10.0	26.7	41.0	18.8
<p>④ この地域では、 ●中学校卒業後に職業系学校と大学進学系学校のいずれかに進学するが、在学中で互いに編入学可能である。 ●卒業後はいずれも職業系専門学校や大学への進学が選択でき、また、在学中で互いに編入学可能である。</p>	2929	1.8	5.6	21.7	45.7	25.2
<p>⑤ この地域では、 ●中学校卒業後、科学・外国語などの英才が対象の専科高等学校、職業高等学校、普通高等学校のいずれかに進学するが、すべて大学進学率は90%を超える。 ●大学は、総合大学と職業に直結する専門大学がある。 ●15歳頃から学校の選択は始まるが、多くの者は大学まで将来のキャリアを具体化せずに進学し、就職活動時に具体的に考え始める。</p>	2929	3.8	14.0	33.7	37.6	10.9

2.2 調査票Qナンバー順目次

Q番号	調査項目	掲載ページ
Q1	人生の中で大切にしたいこと	-
Q2	自身の人生やものの考え方に影響を与えた人	5
Q3_1	幸せ得点	6
Q4_1	子どものころに育った地域の特徴	7
Q5	住まい継続の意志	8
Q6	地域の雇用機会	9
Q7	人生の最初の節目	10
Q8	小学校のころに持っていた仕事のイメージ	11
Q9	高校生時代の文理選択	12
SQ9_2	文理選択の最大の理由	13
Q10	大学進学経験の有無	14
SQ10_2	大学選択の最大の理由	15
Q11	働いた経験の有無	16
SQ11	書職の勤務先の希望一致度	17
Q12	初職の活動イメージ	18
Q13	初職就職時の希望する仕事の明確度	19
Q14	異動回数	20
SQ14_1	異動希望	21
Q15	転職回数	22
Q16_1	ライフキャリア得点	23
Q17_1	キャリア観	24
Q18	自身の強み	26
Q19	自身の行動特性	28
Q20	カオス理論	30
Q21	学生時代や仕事経験における学習理由	32
Q22	学習意欲形成	34
Q23	学習継続	36
Q24・Q25	5カ国の学校・進路選択への魅力	38

2.3 その他

Q7.人生の節目の選択



手順)

フリーアンサーで聞いた「人生の節目となった選択」の内容について、テキストを分析したものの。各文章を品詞分解した上で(形態素解析)単語の出現数を確認し、言葉の傾向を把握している。図は、同じ文章内で同時に使われる単語の共起関係を可視化したもの。以上の分類をおこなった上で、言葉のつながりから文脈を類推している。

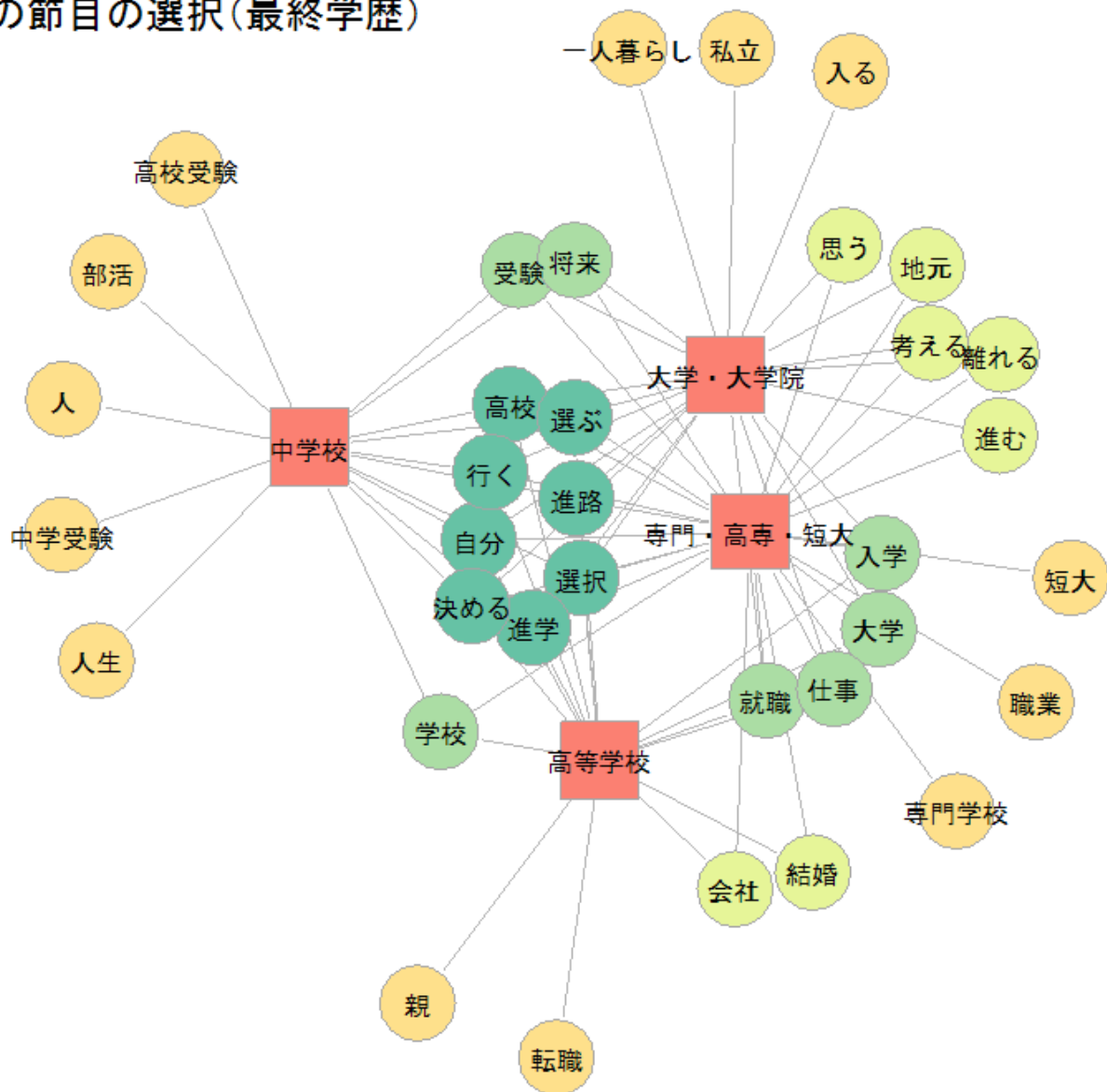
解釈)

人生の節目となった選択の内容として確認されるのは、以下の通り。

- ・転校すること、これまでとは異なる環境の中に置かれること、そこでの友人との出会い
- ・中学校で私立に行くか
- ・地元や親元を離れ、一人暮らしで生活を始めるということ
- ・高校や大学の受験、さらに大学入学前は進学するか就職するかといった、学校や学部の選択
- ・自分に対する親の希望、将来の夢や職業を考え決めること、自分の道を決めて進む、進路・進学先の決定など
- ・何か目指すものがあって会社や仕事を辞めること

※ソフトウェアに、立命館大学の樋口耕一先生が開発した「KH Coder」を用いている。

Q7.人生の節目の選択(最終学歴)



付録 調査票見本

<事前スクリーニング調査>

あなたご自身についてのアンケート

回答者条件: 全員

SA F1 あなたの性別をお知らせください。

- 1 男性
- 2 女性

改ページ

回答者条件: 全員

対象外条件: (F2 < 15 または F2 > 72) (即時回答終了)

NU F2 あなたの年齢をお知らせください。

- 1 [] 歳

改ページ

回答者条件: 全員

SA F2_1 あなたのお仕事についてお知らせください。

- 1 お勤め(会社員, 公務員, 正規, 非正規, パート・アルバイトを含みます)
- 2 自営・自由業
- 3 高校生
- 4 高校生以外の学生
- 5 専業主婦
- 6 無職
- 7 その他

改ページ

回答者条件: 全員

SA F3 あなたのお住まいの地域をお知らせください。

- 1 北海道
- 2 青森県
- 3 岩手県
- 4 宮城県
- 5 秋田県
- 6 山形県
- 7 福島県
- 8 茨城県
- 9 栃木県
- 10 群馬県

- 11 埼玉県
- 12 千葉県
- 13 東京都
- 14 神奈川県
- 15 新潟県
- 16 富山県
- 17 石川県
- 18 福井県
- 19 山梨県
- 20 長野県
- 21 岐阜県
- 22 静岡県
- 23 愛知県
- 24 三重県
- 25 滋賀県
- 26 京都府
- 27 大阪府
- 28 兵庫県
- 29 奈良県
- 30 和歌山県
- 31 鳥取県
- 32 島根県
- 33 岡山県
- 34 広島県
- 35 山口県
- 36 徳島県
- 37 香川県
- 38 愛媛県
- 39 高知県
- 40 福岡県
- 41 佐賀県
- 42 長崎県
- 43 熊本県
- 44 大分県
- 45 宮崎県
- 46 鹿児島県
- 47 沖縄県

改ページ

回答者条件: (F2_1 = 1,2 または (F2_1 = 4,5,6,7))

回答者条件: 高校生以外の全員

SA F4 配偶者の有無についてお知らせください。

- 1 あり
- 2 なし

改ページ

回答者条件: F4 = 1

回答者条件: 配偶者のいる人全員

SA F5 ご夫婦の働き方についてお知らせください。

- 1 二人とも働いている(共働き)
- 2 夫婦のどちらか一方が働いている
- 3 二人とも働いていない

改ページ

回答者条件: 全員

SA F6 あなたの同居の形態についてお知らせください。

- 1 一人住まい
- 2 家族と
- 3 知人・友人と
- 4 その他

改ページ

回答者条件: (F6 = 2,3,4)

カテゴリ.1 - 回答者条件 (F2_1 = 1,2 または (F2_1 = 4,5,6,7)) かつ (F6 = 2,4)

カテゴリ.2 - 回答者条件 (F2_1 = 1,2 または (F2_1 = 4,5,6,7)) かつ (F6 = 2,4)

カテゴリ.3 - 回答者条件 (F6 = 2,4)

カテゴリ.4 - 回答者条件 (F6 = 2,4)

カテゴリ.5 - 回答者条件 (F6 = 2,4)

カテゴリ.6 - 回答者条件 (F2_1 = 1,2 または (F2_1 = 4,5,6,7)) かつ (F6 = 2,4)

カテゴリ.7 - 回答者条件 (F6 = 2,4)

回答者条件: 一人住まいの人を除く全員

MA F7 あなたと同居している方についてお知らせください。

- 1 配偶者
- 2 子供
- 3 父母
- 4 祖父母
- 5 兄弟・姉妹
- 6 孫
- 7 親戚
- 8 その他

[]

改ページ

回答者条件: (F2_1 = 1,2 または (F2_1 = 4,5,6,7))

回答者条件: 高校生以外の全員

- NU F8 現在、お子様はいらっしゃいますか。いる方は人数を入力してください。
いない方は「0」を入力してください。

1 []人

改ページ

回答者条件: (F8_1 >= 1 かつ F8_1 <= 9)

回答者条件: 子どもがいる人

- NU F9 あなたのお子様の学校・成長段階について、それぞれ人数をお知らせください。

- 1 就学前(3歳未満) []人
- 2 就学前(3歳以上) []人
- 3 小学生 []人
- 4 中学生 []人
- 5 高校生 []人
- 6 大学生 []人
- 7 大学院生 []人
- 8 各種学校・専門・予備校生 []人
- 9 社会人 []人
- 10 無職 []人

改ページ

回答者条件: (F8_1 >= 1 かつ F8_1 <= 4) かつ ((F9_3 >= 1 かつ F9_3 <= 9) または (F9_4 >= 1 かつ F9_4 <= 9) または (F9_5 >= 1 かつ F9_5 <= 9) または (F9_6 >= 1 かつ F9_6 <= 9) または (F9_7 >= 1 かつ F9_7 <= 9) または (F9_8 >= 1 かつ F9_8 <= 9) または (F9_9 >= 1 かつ F9_9 <= 9) または (F9_10 >= 1 かつ F9_10 <= 9))

回答者条件: 小学生以上の子どもがいる人

- MA F10_1 お子様たちの通っている、または、通っていた小学校の種別(設置者)についてお知らせください。

- 1 公立の小学校
- 2 私立の小学校
- 3 国立の小学校
- 4 インターナショナルスクール
- 5 留学

改ページ

回答者条件: (F8_1 >= 1 かつ F8_1 <= 4) かつ ((F9_4 >= 1 かつ F9_4 <= 9) または (F9_5 >= 1 かつ F9_5 <= 9) または (F9_6 >= 1 かつ F9_6 <= 9) または (F9_7 >= 1 かつ F9_7 <= 9) または (F9_8 >= 1 かつ F9_8 <= 9) または (F9_9 >= 1 かつ F9_9 <= 9) または (F9_10 >= 1 かつ F9_10 <= 9))

回答者条件: 中学生以上の子どもがいる人

- MA F10_2 お子様たちの通っている、または、通っていた中学校の種別(設置者)についてお知らせください。

- 1 公立の中学校

- 2 私立の小学校
- 3 国立の小学校
- 4 インターナショナルスクール
- 5 留学

改ページ

回答者条件: (F8_1 >= 1 かつ F8_1 <= 4) かつ ((F9_4 >= 1 かつ F9_4 <= 9) または (F9_5 >= 1 かつ F9_5 <= 9) または (F9_6 >= 1 かつ F9_6 <= 9) または (F9_7 >= 1 かつ F9_7 <= 9) または (F9_8 >= 1 かつ F9_8 <= 9) または (F9_9 >= 1 かつ F9_9 <= 9) または (F9_10 >= 1 かつ F9_10 <= 9))

回答者条件: 中学生以上の子どもがいる人

MA F10_2 お子様たちの通っている,または,通っていた中学校の種別(設置者)についてお知らせください。

- 1 公立の中学校
- 2 私立の中学校
- 3 国立の中学校
- 4 インターナショナルスクール
- 5 留学

改ページ

回答者条件: ((F8_1 >= 1 かつ F8_1 <= 4) かつ ((F9_5 >= 1 かつ F9_5 <= 9) または (F9_6 >= 1 かつ F9_6 <= 9) または (F9_7 >= 1 かつ F9_7 <= 9) または (F9_8 >= 1 かつ F9_8 <= 9))) かつ ((F9_9 >= 1 かつ F9_9 <= 9) または (F9_10 >= 1 かつ F9_10 <= 9))) かつ ((F8_1 >= 1 かつ F8_1 <= 4) かつ ((F9_5 >= 1 かつ F9_5 <= 9) または (F9_6 >= 1 かつ F9_6 <= 9) または (F9_7 >= 1 かつ F9_7 <= 9) または (F9_8 >= 1 かつ F9_8 <= 9) または (F9_9 >= 1 かつ F9_9 <= 9) または (F9_10 >= 1 かつ F9_10 <= 9))))

回答制御: 排他カテゴリ「9.通っていない」

回答者条件: 高校生以上の子どもがいる人

MA F10_3 お子様たちの通っている,または,通っていた高校の種別(設置者)についてお知らせください。

- 1 公立の高等学校(普通科)
- 2 公立の高等学校(普通科以外)
- 3 私立の高等学校(普通科)
- 4 私立の高等学校(普通科以外)
- 5 国立の高等学校(普通科)
- 6 国立の高等学校(普通科以外)
- 7 インターナショナルスクール
- 8 留学
- 9 通っていない

改ページ

回答者条件: F2_1 = 1

回答者条件: F2_1で「1.お勤め」と回答した人

SA F11_1 お勤めの方におうかがいします。あなたの現在の働き方(就業形態)は、次のどれにあたりますか。あてはまるものを一つお知らせください。

- 1 正社員・正職員
- 2 契約社員・嘱託
- 3 フリーター(社会人アルバイト)
- 4 パートタイマー
- 5 派遣
- 6 業務委託(一社専属)
- 7 業務委託(複数社と契約)

改ページ

回答者条件: F2_1 = 5

回答者条件: F2_1で「5.専業主婦」と回答した人

SA F11_2 専業主婦とご回答の方におうかがいします。今後、正規、パートを含めて、お仕事を予定はありますか。

- 1 今後、仕事をする予定
- 2 今後、仕事をするつもりだが、今のところ予定はない
- 3 今後、仕事をする予定はない

改ページ

回答者条件: F11_1 = 1

回答者条件: F11_1で「1.正社員・正職員」と回答した人

SA F12 あなたの勤め先での職種についてお知らせください。

- 1 経営者・役員
- 2 経営企画
- 3 総務・人事
- 4 財務・経理
- 5 一般事務
- 6 情報処理・情報システム
- 7 広報・宣伝
- 8 企画・調査・マーケティング
- 9 営業・販売
- 10 生産・製造
- 11 資材・購買
- 12 配送・物流
- 13 技術・設計
- 14 研究・開発
- 15 編集・編成・制作
- 16 専門職(建築・土木関連)
- 17 専門職(医療関連)
- 18 専門職(会計関連)
- 19 専門職(法律関連)
- 20 専門職(教育関連)
- 21 その他

改ページ

回答者条件: F11_1 = 1 かつ (F12 = 2,3,4,5,6,7,8,9,10,11,12,13,14,15,16,17,18,19,20,21)

回答者条件: F11_1で「1.正社員・正職員」と回答し、かつF12で「1.経営者・役員」以外の回答をした人

SA F13 あなたのお勤め先での現在の役職についてお知らせください。現在の勤務先での役職は次のどれにあてはまりますか。名称が異なる場合も、職階(職位)が近いと思われるものをお選びください。

- 1 部長クラスの管理職
- 2 部長クラスと同待遇の専門職
- 3 課長クラスの管理職
- 4 課長クラスと同待遇の専門職
- 5 係長・主任クラスの管理職
- 6 係長・主任クラスと同待遇の専門職
- 7 役職にはついていない

改ページ

回答者条件: F11_1 = 1

回答者条件: F11_1で「1.正社員・正職員」と回答した人

SA F14 あなたのお勤め先の従業員数についてお知らせください。

- 1 4人以下
- 2 5～9人
- 3 10～19人
- 4 20～29人
- 5 30～49人
- 6 50～99人
- 7 100～299人
- 8 300～499人
- 9 500～999人
- 10 1000～1999人
- 11 2000～4999人
- 12 5000人以上
- 13 公務(官公庁)

改ページ

回答者条件: F11_1 = 1

回答者条件: F11_1で「1.正社員・正職員」と回答した人

SA F15 あなたのお勤め先の業種についてお知らせください。

- 1 農林業,水産業
- 2 建設
- 3 自動車,輸送機器
- 4 電気,電子機器
- 5 機械,重電
- 6 素材

- 7 食品,医薬,化粧品
- 8 その他製造
- 9 エネルギー
- 10 卸売・小売業・商業(商社含む)
- 11 金融・証券・保険
- 12 不動産
- 13 通信サービス
- 14 情報処理,SI,ソフトウェア
- 15 運輸
- 16 コンサル・会計・法律関連
- 17 放送・広告・出版・マスコミ
- 18 公務員(教員を除く)
- 19 教育・教育学習支援関係
- 20 医療
- 21 介護・福祉
- 22 飲食店・宿泊
- 23 人材サービス
- 24 旅行
- 25 調査
- 26 その他

改ページ

■ F16

あなたのお勤め先が事業をおこなっている地域についてお知らせください。

回答者条件: F11_1 = 1

回答者条件: F11_1で「1.正社員・正職員」と回答した人

SA F16_1 国内は主にどの地域ですか。

- 1 国内全域を対象としている
- 2 東京、大阪といった大都市を対象としている
- 3 地元や特定の地域を対象としている

回答者条件: F11_1 = 1

回答者条件: F11_1で「1.正社員・正職員」と回答した人

SA F16_2 海外は主にどの地域ですか。

- 1 主に先進国を対象としている
- 2 主に新興国を対象としている
- 3 先進国・新興国の両方を対象としている
- 4 海外は対象としていない

改ページ

回答者条件: 全員

カテゴリ.2 - 回答者条件 (F11 = 1,2 または (F11 = 4,5,6,7))

カテゴリ.3 - 回答者条件 (F11 = 1,2 または (F11 = 4,5,6,7))

カテゴリ.2 - 回答者条件 (F11 = 1,2 または (F11 = 4,5,6,7))
 カテゴリ.3 - 回答者条件 (F11 = 1,2 または (F11 = 4,5,6,7))
 カテゴリ.4 - 回答者条件 (F11 = 1,2 または (F11 = 4,5,6,7))
 カテゴリ.5 - 回答者条件 (F11 = 1,2 または (F11 = 4,5,6,7))
 カテゴリ.6 - 回答者条件 (F11 = 1,2 または (F11 = 4,5,6,7))
 カテゴリ.7 - 回答者条件 (F11 = 1,2 または (F11 = 4,5,6,7))
 カテゴリ.8 - 回答者条件 (F11 = 1,2 または (F11 = 4,5,6,7))

SA F17 あなたの最終卒業校をお知らせください。

- 1 中学校
- 2 高等学校
- 3 専修各種学校
- 4 短期大学
- 5 高等工業専門学校
- 6 大学
- 7 大学院(修士課程・専門職学位課程)
- 8 大学院(博士課程)

改ページ

回答者条件: (F2_1 = 1,2 または (F2_1 = 4,5,6,7))

回答者条件: 高校生以外の全員

SA F18 昨年のあなたのご家庭の世帯年収(2010年4月～2011年3月までの税込みの実績)のおおよそについてお知らせください。

- 1 200万円未満
- 2 200万円以上～400万円未満
- 3 400万円以上～600万円未満
- 4 600万円以上～800万円未満
- 5 800万円以上～1000万円未満
- 6 1000万円以上～1200万円未満
- 7 1200万円以上～1500万円未満
- 8 1500万円以上

<本調査>

あなたご自身についてのアンケート

回答者条件: 全員

カテゴリ表示順: ランダム(1 - 41)

MA Q1 人生の中で大切にしたいことをお知らせください。

- 1 子どもや、配偶者以外の家族
- 2 配偶者(夫や妻)
- 3 恋人
- 4 自然や文芸作品への感動
- 5 自由な時間
- 6 趣味に熱中できること
- 7 ストレスを溜めない
- 8 寛大さ
- 9 健康
- 10 好奇心を持つ・楽しむ
- 11 自主・独立
- 12 自尊心
- 13 心の平穏
- 14 神・宗教
- 15 成長
- 16 正義・真実
- 17 正直さ・誠実さ
- 18 精神的豊かさ
- 19 責任感
- 20 創造性
- 21 達成感
- 22 知性と知恵
- 23 地位や名誉
- 24 冒険心・挑戦心
- 25 礼儀・道徳心
- 26 感謝・敬意
- 27 協力や協働
- 28 人々への愛・奉仕
- 29 地元や居住地の仲間・友人
- 30 安定した社会制度
- 31 生活の安定
- 32 地域社会の安全
- 33 学び・習う機会
- 34 自己鍛練

- 35 商品や情報の入手と保有
- 36 物質的豊かさ
- 37 安定した雇用
- 38 経済的な安定
- 39 仕事上の満足感
- 40 地域での雇用
- 41 身体的健康の維持

改ページ

回答者条件:全員
カテゴリ.5 - 回答者条件 (F2_1 = 1,2 または (F2_1 = 4,5,6,7))
カテゴリ.6 - 回答者条件 (F2_1 = 1,2 または (F2_1 = 4,5,6,7))

MA Q2 あなたの人生やものの考え方に影響を与えた人物をお知らせください。

- 1 父親
- 2 母親
- 3 祖父母
- 4 兄弟・姉妹
- 5 子供や孫
- 6 配偶者
- 7 親戚
- 8 学校の教師
- 9 学校や会社の先輩・同僚
- 10 友人・恋人
- 11 地域の偉人
- 12 歴史上の人物
- 13 漫画や小説の主人公
- 14 映画やドラマの主人公
- 15 その他

改ページ

GR Q3 全体として、あなたは普段の生活でどの程度、幸せを感じていますか。あなたのお気持ちを、「とても不幸せ」を0点～「とても幸せ」を9点として、お知らせください。(ひとつだけ)

回答者条件:全員

SA Q3_1 とても不幸せ///とても幸せ

- Q4.1 回答者条件:全員
- Q4.2 回答者条件:全員
- Q4.3 回答者条件:F2_1 = 3 または ((F2_1 = 1,2 または (F2_1 = 4,5,6,7)) かつ (F17 = 2,3,4,5,6,7,8))

GR Q4 あなたが、子供のころ育った地域の特徴についておうかがいします。小学校から高校までの地域の特徴についてお知らせください。(それぞれいくつでも)

→ 回答方向		1	2	3	4
		自然が豊かな地域	さ人たの地多	の歴あるや地文	海外の地域
Q4.1	小学生のとき	<input type="checkbox"/>	<input type="checkbox"/>	<input type="checkbox"/>	<input type="checkbox"/>
Q4.2	中学生のとき	<input type="checkbox"/>	<input type="checkbox"/>	<input type="checkbox"/>	<input type="checkbox"/>
Q4.3	高校生のとき	<input type="checkbox"/>	<input type="checkbox"/>	<input type="checkbox"/>	<input type="checkbox"/>

改ページ

回答者条件:全員

SA Q5 あなたは、今お住まいの地域に住みつづけたいですか。あてはまるものをお知らせください。

- 1 今の地域に住み続けたい
- 2 どちらかといえば、住み続けたい
- 3 どちらともいえない
- 4 あまり住み続けたくない
- 5 住み続けたくない

改ページ

回答者条件:全員

SA Q6 お住まいの地域の若者は、その地域で働く機会に恵まれていると思いますか。あてはまるものをお知らせください。

- 1 地域で働く機会に恵まれている
- 2 どちらかという、地域で働く機会に恵まれている
- 3 どちらともいえない
- 4 どちらかといえば、地域で働く機会に恵まれていない
- 5 地域で働く機会に恵まれていない

改ページ

回答者条件:全員

- カテゴリ.5 - 回答者条件 (F17 = 2,3,4,5,6,7,8) または F2_1 = 3
- カテゴリ.6 - 回答者条件 (F17 = 2,3,4,5,6,7,8) または F2_1 = 3

- カテゴリ.7 - 回答者条件 (F2_1 = 1,2 または (F2_1 = 4,5,6,7)) かつ (F17 = 3,4,5,6,7,8)
- カテゴリ.8 - 回答者条件 (F2_1 = 1,2 または (F2_1 = 4,5,6,7)) かつ (F17 = 3,4,5,6,7,8)
- カテゴリ.9 - 回答者条件 (F2_1 = 1,2 または (F2_1 = 4,5,6,7)) かつ (F17 = 4,5,6,7,8)
- カテゴリ.10 - 回答者条件 (F2_1 = 1,2 または (F2_1 = 4,5,6,7)) かつ (F17 = 4,5,6,7,8)
- カテゴリ.11 - 回答者条件 (F2_1 = 1,2 または (F2_1 = 4,5,6,7)) かつ (F17 = 5,6,7,8)
- カテゴリ.12 - 回答者条件 (F2_1 = 1,2 または (F2_1 = 4,5,6,7)) かつ (F17 = 5,6,7,8)
- カテゴリ.13 - 回答者条件 (F2_1 = 1,2 または (F2_1 = 4,5,6,7)) かつ (F17 = 6,7,8)
- カテゴリ.14 - 回答者条件 (F2_1 = 1,2 または (F2_1 = 4,5,6,7)) かつ (F17 = 6,7,8)
- カテゴリ.15 - 回答者条件 (F2_1 = 1,2 または (F2_1 = 4,5,6,7)) かつ (F17 = 7,8)
- カテゴリ.16 - 回答者条件 (F2_1 = 1,2 または (F2_1 = 4,5,6,7)) かつ (F17 = 7,8)
- カテゴリ.17 - 回答者条件 (F2_1 = 1,2 または (F2_1 = 4,5,6,7)) かつ F17 = 8
- カテゴリ.18 - 回答者条件 (F2_1 = 1,2 または (F2_1 = 4,5,6,7)) かつ F17 = 8
- カテゴリ.19 - 回答者条件 (F2_1 = 1,2 または (F2_1 = 4,5,6,7))
- カテゴリ.20 - 回答者条件 (F2_1 = 1,2 または (F2_1 = 4,5,6,7))
- カテゴリ.21 - 回答者条件 (F2_1 = 1,2 または (F2_1 = 4,5,6,7))
- カテゴリ.22 - 回答者条件 (F2_1 = 1,2 または (F2_1 = 4,5,6,7))
- カテゴリ.23 - 回答者条件 (F2_1 = 1,2 または (F2_1 = 4,5,6,7))

SA Q7 あなたの人生の節目となった最初の選択についておうかがいします。
それはいつの時期でしょうか。あてはまるものをお知らせください。

- 1 小学校入学前
- 2 小学校在学中
- 3 中学校入学時
- 4 中学校在学中
- 5 高校入学時
- 6 高校在学中
- 7 専修各種学校入学時
- 8 専修各種学校在学中
- 9 短期大学入学時
- 10 短期大学在学中
- 11 高等工業専門学校入学時
- 12 高等工業専門学校在学中
- 13 大学入学時
- 14 大学在学中
- 15 大学院入学時(修士課程)
- 16 大学院在学中(修士課程)
- 17 大学院入学時(博士課程)
- 18 大学院在学中(博士課程)
- 19 その後の学校段階入学時
- 20 その後の学校段階在学中
- 21 就職活動中
- 22 就職してから
- 23 転職時

改ページ

回答者条件: 全員

FA SQ7 それはどのような選択でしたでしょうか。記入してお知らせください。

1 []

改ページ

回答者条件: 全員

SA Q8 あなたが、小学生の頃を振り返ってお答えください。大人になった時の仕事についてよく考えていましたか。あてはまるものをお知らせください。

- 1 よく考えていた
- 2 ときどき考えていた
- 3 どちらともいえない
- 4 あまり考えていなかった
- 5 まったく考えていなかった

改ページ

回答者条件: 全員

SA Q9 あなたが高校生の時に文系・理系など、選択したコースについてお知らせください。

- 1 文系コース
- 2 理系コース
- 3 文系や理系以外のコース
(名称:[])
- 4 コース選択はおこなっていない

改ページ

限定条件: (Q9 = 1,2)

SQ9_1 回答者条件: 全員

SQ9_2 回答者条件: 全員

カテゴリ.1 - 回答者条件SQ9_1 = 1

カテゴリ.2 - 回答者条件SQ9_1 = 2

カテゴリ.3 - 回答者条件SQ9_1 = 3

カテゴリ.4 - 回答者条件SQ9_1 = 4

カテゴリ.5 - 回答者条件SQ9_1 = 5

カテゴリ.6 - 回答者条件SQ9_1 = 6

カテゴリ.7 - 回答者条件SQ9_1 = 7

カテゴリ.8 - 回答者条件SQ9_1 = 8

カテゴリ.1 - 回答制御: SQ9_1 = 1 に該当しない場合はアラートを表示

カテゴリ.2 - 回答制御: SQ9_1 = 2 に該当しない場合はアラートを表示

カテゴリ.3 - 回答制御: SQ9_1 = 3 に該当しない場合はアラートを表示

カテゴリ.4 - 回答制御: SQ9_1 = 4 に該当しない場合はアラートを表示

カテゴリ.5 - 回答制御: SQ9_1 = 5 に該当しない場合はアラートを表示

カテゴリ.6 - 回答制御: SQ9_1 = 6 に該当しない場合はアラートを表示

カテゴリ.7 - 回答制御: SQ9_1 = 7 に該当しない場合はアラートを表示

カテゴリ.8 - 回答制御: SQ9_1 = 8 に該当しない場合はアラートを表示

GR SQ9_1 あなたが、前問で回答したコースを選んだ理由についてお知らせください。(いくつでも)
SQ9_2

あなたが、前問で回答したコースを選んだ理由のうち、選択に最も影響した理由について、一つだけお知らせください。(ひとつだけ)

↓ 回答方向		SQ9_1	SQ9_2
		選 ん だ 理 由	最 も 影 響 し た 理 由
1	将来就きたい仕事があったから	<input type="checkbox"/>	<input type="radio"/>
2	自分の好きな科目だったから	<input type="checkbox"/>	<input type="radio"/>
3	就職に有利だと思ったから	<input type="checkbox"/>	<input type="radio"/>
4	自分の得意な科目だったから	<input type="checkbox"/>	<input type="radio"/>
5	幅広い進路を確保しておきたかったから	<input type="checkbox"/>	<input type="radio"/>
6	先生のすすめ	<input type="checkbox"/>	<input type="radio"/>
7	親のすすめ	<input type="checkbox"/>	<input type="radio"/>
8	その他	<input type="checkbox"/> []	<input type="radio"/>

改ページ

回答者条件: (F2_1 = 1,2 または (F2_1 = 4,5,6,7))

回答者条件: 高校生以外の全員

SA Q10 あなたは大学に進学しましたか。

- 1 はい
- 2 いいえ

改ページ

限定条件: (F2_1 = 1,2 または (F2_1 = 4,5,6,7)) かつ Q10 = 1

SQ10_1 回答者条件: 全員

SQ10_2 回答者条件: 全員

カテゴリ.1 - 回答者条件SQ10_1 = 1

カテゴリ.2 - 回答者条件SQ10_1 = 2

カテゴリ.3 - 回答者条件SQ10_1 = 3

カテゴリ.4 - 回答者条件SQ10_1 = 4

カテゴリ.5 - 回答者条件SQ10_1 = 5

カテゴリ.6 - 回答者条件SQ10_1 = 6

カテゴリ.7 - 回答者条件SQ10_1 = 7

カテゴリ.8 - 回答者条件SQ10_1 = 8

カテゴリ.1 - 回答制御: SQ10_1 = 1 に該当しない場合はアラートを表示

カテゴリ.2 - 回答制御: SQ10_1 = 2 に該当しない場合はアラートを表示

カテゴリ.3 - 回答制御: SQ10_1 = 3 に該当しない場合はアラートを表示

カテゴリ.4 - 回答制御: SQ10_1 = 4 に該当しない場合はアラートを表示

カテゴリ.5 - 回答制御: SQ10_1 = 5 に該当しない場合はアラートを表示

カテゴリ.6 - 回答制御: SQ10_1 = 6 に該当しない場合はアラートを表示

カテゴリ.7 - 回答制御: SQ10_1 = 7 に該当しない場合はアラートを表示

カテゴリ.8 - 回答制御: SQ10_1 = 8 に該当しない場合はアラートを表示

GR SQ10_1 あなたの, 大学入試のときを振り返ってお答えください。進学した大学や学部・学科を選んだ理由についてお知らせください。(いくつでも)

SQ10_2

あなたが, 上記の大学や学部・学科を選んだ理由のうち, 選択に最も影響した理由について, 一つだけお知らせください。(ひとつだけ)

		SQ10_1	SQ10_2
		選 ん だ 理 由	最 も 影 響 し た 理 由
↓ 回答方向			
1	進学した学問分野に興味があったから	<input type="checkbox"/>	<input type="radio"/>
2	将来, 就きたい仕事に関連のある学問分野だったから	<input type="checkbox"/>	<input type="radio"/>
3	自分の偏差値で入れる大学だったから	<input type="checkbox"/>	<input type="radio"/>
4	有名大学だったから	<input type="checkbox"/>	<input type="radio"/>
5	幅広い進路を確保しておきたかったから	<input type="checkbox"/>	<input type="radio"/>
6	先生のすすめ	<input type="checkbox"/>	<input type="radio"/>
7	親のすすめ	<input type="checkbox"/>	<input type="radio"/>
8	その他	<input type="checkbox"/> []	<input type="radio"/>

改ページ

回答者条件: 全員

SA Q11 あなたは働いた経験がありますか。

- 1 はい
- 2 いいえ

改ページ

回答者条件: (F2_1 = 1,2 または (F2_1 = 4,5,6,7)) かつ Q11 = 1

回答者条件: 高校生以外で、働いた経験がある人

SA SQ11 あなたの, 初めての就職のときを振り返ってお答えください。実際の就職先とあなたの就職希望との一致度をお知らせください。

- 1 希望どおりの就職先だった
- 2 おおむね希望どおりの就職先だった
- 3 どちらともいえない
- 4 あまり希望どおりではなかった
- 5 まったく, 希望どおりではなかった

改ページ

回答者条件: (F2_1 = 1,2 または (F2_1 = 4,5,6,7)) かつ Q11 = 1

回答者条件: 高校生以外で、働いた経験がある人

SA Q12 あなたの、初めての就職のときを振り返ってお答えください。あなたが企業で働くときに思い描いていた活動の場についてお知らせください。

- 1 海外で活動したいと思っていた
- 2 日本全国で活動したいと思っていた
- 3 東京、大阪といった大都市で活動したいと思っていた
- 4 地元や特定の地域で活動したいと思っていた
- 5 地域にはこだわらない

改ページ

回答者条件: (F2_1 = 1,2 または (F2_1 = 4,5,6,7)) かつ Q11 = 1

回答者条件: 高校生以外で、働いた経験がある人

SA Q13 あなたが、初めて就職したときに振り返ってお答えください。就職活動の時、あなたはやりたい仕事
が明確でしたか。お知らせください。

- 1 明確だった
- 2 やや明確だった
- 3 どちらともいえない
- 4 あまり明確ではなかった
- 5 明確ではなかった

改ページ

回答者条件: (F2_1 = 1,2 または (F2_1 = 4,5,6,7)) かつ Q11 = 1

回答者条件: 高校生以外で、働いた経験がある人

SA Q14 あなたの、お勤め経験を振り返っておうかがいます。あなたは、ひとつの企業や団体でどのくらい
部署を異動しましたか。あてはまるものをお知らせください。

- 1 0回(異動したことがない)
- 2 1回~5回
- 3 6回~10回
- 4 11回~20回
- 5 21回以上

改ページ

回答者条件: (F2_1 = 1,2 または (F2_1 = 4,5,6,7)) かつ Q11 = 1 かつ (Q14 = 2,3,4,5)

回答者条件: 高校生以外で、Q11で働いた経験が「1.ある」と回答し、かつ1回以上の異動を経験している人

SA SQ14_1 前問でお答えいただいた異動は、主に自ら希望したものですか。あてはまるものをお知らせください。

- 1 ほとんど自ら希望した異動である
- 2 どちらかというと自ら希望した異動である
- 3 どちらかというと自ら希望した異動ではない
- 4 ほとんど自ら希望した異動ではない

改ページ

回答者条件: (F2_1 = 1,2 または (F2_1 = 4,5,6,7)) かつ Q11 = 1

回答者条件: 高校生以外で、働いた経験がある人

SA Q15 あなたの転職の有無についておうかがいします。あなたは、どのくらい転職しましたか。あてはまるものをお知らせください。

- 1 0回(転職したことがない)
- 2 1回
- 3 2回
- 4 3回~5回
- 5 6回以上

改ページ

回答者条件: Q11 = 1 かつ (Q15 = 2,3,4,5)

カテゴリ表示順: ランダム(1 - 21)

回答者条件: 働いた経験があり、かつ1回以上の転職を経験している人

MA SQ15 上記の転職は、主にどのような理由によるものですか。あてはまるものをお知らせください。

- 1 定年
- 2 契約期間の満了
- 3 会社倒産、人員整理・解雇
- 4 結婚
- 5 出産
- 6 育児に専念するため
- 7 介護
- 8 自分のけがや病気
- 9 賃金への不満
- 10 評価への不満
- 11 勤務条件(勤務時間、休日数、勤務地など)への不満
- 12 肉体的にきつい仕事だから
- 13 精神的にきつい仕事だから
- 14 自分の能力や専門性が仕事に活かさないから
- 15 仕事を通じて成長感を実感できなかったから
- 16 よりよい仕事や会社が見つかったから
- 17 会社の将来性や方向性への不安
- 18 配置転換・出向・転籍への不満
- 19 職場の人間関係への不満
- 20 進学・資格取得のため
- 21 独立のため
- 22 その他

(具体的に:[])

改ページ

回答者条件: 全員

NU Q16 これまでの人生経験や仕事経験を振り返り、自身のライフキャリア(人生における選択)に点数をつけるとしたら、何点でしょうか? 100点満点でお知らせください。

1 []点

改ページ

GR Q17 あなたの仕事に対する考え方をおうかがいします。
今の仕事や学業に限らず、あなたが仕事をする上で大切にしたい、もしくは、大切にしてきたことについて、それぞれについてお知らせください。(それぞれひとつずつ)

回答者条件: 全員

設問表示順: ランダム

SA Q17_1 仕事の同僚と友好的な関係であること

- 1 そう思わない
- 2 あまりそう思わない
- 3 どちらともいえない
- 4 ややそう思う
- 5 そう思う

回答者条件: 全員

設問表示順: ランダム

SA Q17_2 仕事において尊敬されること

- 1 そう思わない
- 2 あまりそう思わない
- 3 どちらともいえない
- 4 ややそう思う
- 5 そう思う

回答者条件: 全員

設問表示順: ランダム

SA Q17_3 自分の仕事のやり方は、自分で決めること

- 1 そう思わない
- 2 あまりそう思わない
- 3 どちらともいえない
- 4 ややそう思う
- 5 そう思う

回答者条件:全員
設問表示順:ランダム

SA Q17_4 話のわかる上司の下で働くこと

- 1 そう思わない
- 2 あまりそう思わない
- 3 どちらともいえない
- 4 ややそう思う
- 5 そう思う

回答者条件:全員
設問表示順:ランダム

SA Q17_5 自分がやりたいことを仕事にすること

- 1 そう思わない
- 2 あまりそう思わない
- 3 どちらともいえない
- 4 ややそう思う
- 5 そう思う

回答者条件:全員
設問表示順:ランダム

SA Q17_6 成長し続けられること

- 1 そう思わない
- 2 あまりそう思わない
- 3 どちらともいえない
- 4 ややそう思う
- 5 そう思う

回答者条件:全員
設問表示順:ランダム

SA Q17_7 人に指揮命令すること

- 1 そう思わない
- 2 あまりそう思わない
- 3 どちらともいえない
- 4 ややそう思う
- 5 そう思う

回答者条件:全員
設問表示順:ランダム

SA Q17_8 快適なオフィス環境で働くこと

- 1 そう思わない

- 2 あまりそう思わない
- 3 どちらともいえない
- 4 ややそう思う
- 5 そう思う

回答者条件: 全員
設問表示順: ランダム

SA Q17_9 大企業や知名度の高い会社で働くこと

- 1 そう思わない
- 2 あまりそう思わない
- 3 どちらともいえない
- 4 ややそう思う
- 5 そう思う

回答者条件: 全員
設問表示順: ランダム

SA Q17_10 自分のなりたいと思うような人間になれること

- 1 そう思わない
- 2 あまりそう思わない
- 3 どちらともいえない
- 4 ややそう思う
- 5 そう思う

回答者条件: 全員
設問表示順: ランダム

SA Q17_11 大きな権限を持つこと

- 1 そう思わない
- 2 あまりそう思わない
- 3 どちらともいえない
- 4 ややそう思う
- 5 そう思う

回答者条件: 全員
設問表示順: ランダム

SA Q17_12 これまでにない新しい製品やサービスを生み出すこと

- 1 そう思わない
- 2 あまりそう思わない
- 3 どちらともいえない
- 4 ややそう思う
- 5 そう思う

回答者条件: 全員

設問表示順:ランダム

SA Q17_13 ひとつの会社で安定的に働くこと

- 1 そう思わない
- 2 あまりそう思わない
- 3 どちらともいえない
- 4 ややそう思う
- 5 そう思う

回答者条件:全員

設問表示順:ランダム

SA Q17_14 さまざまな仕事を経験すること

- 1 そう思わない
- 2 あまりそう思わない
- 3 どちらともいえない
- 4 ややそう思う
- 5 そう思う

回答者条件:全員

設問表示順:ランダム

SA Q17_15 昇給の期待があること

- 1 そう思わない
- 2 あまりそう思わない
- 3 どちらともいえない
- 4 ややそう思う
- 5 そう思う

回答者条件:全員

設問表示順:ランダム

SA Q17_16 働いている会社に愛着を感じることに

- 1 そう思わない
- 2 あまりそう思わない
- 3 どちらともいえない
- 4 ややそう思う
- 5 そう思う

回答者条件:全員

設問表示順:ランダム

SA Q17_17 いつも新たな課題に挑戦していること

- 1 そう思わない
- 2 あまりそう思わない

- 3 どちらともいえない
- 4 ややそう思う
- 5 そう思う

回答者条件:全員
設問表示順:ランダム

SA Q17_18 希望に合った勤務時間や勤務地で働くこと

- 1 そう思わない
- 2 あまりそう思わない
- 3 どちらともいえない
- 4 ややそう思う
- 5 そう思う

回答者条件:全員
設問表示順:ランダム

SA Q17_19 高い収入が得られること

- 1 そう思わない
- 2 あまりそう思わない
- 3 どちらともいえない
- 4 ややそう思う
- 5 そう思う

回答者条件:全員
設問表示順:ランダム

SA Q17_20 世の中の役に立つこと

- 1 そう思わない
- 2 あまりそう思わない
- 3 どちらともいえない
- 4 ややそう思う
- 5 そう思う

回答者条件:全員
設問表示順:ランダム

SA Q17_21 海外勤務の可能性があること

- 1 そう思わない
- 2 あまりそう思わない
- 3 どちらともいえない
- 4 ややそう思う
- 5 そう思う

回答者条件:全員
設問表示順:ランダム

SA Q17_22 注目を浴びるような仕事をする事

- 1 そう思わない
- 2 あまりそう思わない
- 3 どちらともいえない
- 4 ややそう思う
- 5 そう思う

回答者条件: 全員
設問表示順: ランダム

SA Q17_23 世の中をすばらしいものにするのに貢献すること

- 1 そう思わない
- 2 あまりそう思わない
- 3 どちらともいえない
- 4 ややそう思う
- 5 そう思う

回答者条件: 全員
設問表示順: ランダム

SA Q17_24 ちょっとしたアイデアや工夫が求められること

- 1 そう思わない
- 2 あまりそう思わない
- 3 どちらともいえない
- 4 ややそう思う
- 5 そう思う

回答者条件: 全員
設問表示順: ランダム

SA Q17_25 日々の仕事の中に、変化があること

- 1 そう思わない
- 2 あまりそう思わない
- 3 どちらともいえない
- 4 ややそう思う
- 5 そう思う

回答者条件: 全員
設問表示順: ランダム

SA Q17_26 いつも新たな知識・情報と出会っていること

- 1 そう思わない
- 2 あまりそう思わない
- 3 どちらともいえない
- 4 ややそう思う

5 そう思う

回答者条件: 全員
設問表示順: ランダム

SA Q17_27 いい仕事をしたということが、目に見える形でわかること

- 1 そう思わない
- 2 あまりそう思わない
- 3 どちらともいえない
- 4 ややそう思う
- 5 そう思う

回答者条件: 全員
設問表示順: ランダム

SA Q17_28 不本意な仕事には、拒否権を持っていること

- 1 そう思わない
- 2 あまりそう思わない
- 3 どちらともいえない
- 4 ややそう思う
- 5 そう思う

回答者条件: 全員
設問表示順: ランダム

SA Q17_29 美的センス・能力が必要とされること

- 1 そう思わない
- 2 あまりそう思わない
- 3 どちらともいえない
- 4 ややそう思う
- 5 そう思う

回答者条件: 全員
設問表示順: ランダム

SA Q17_30 仕事のできる上司の下で働くこと

- 1 そう思わない
- 2 あまりそう思わない
- 3 どちらともいえない
- 4 ややそう思う
- 5 そう思う

回答者条件: 全員
設問表示順: ランダム

SA Q17_31 人に喜ばれること

- 1 そう思わない
- 2 あまりそう思わない
- 3 どちらともいえない
- 4 ややそう思う
- 5 そう思う

回答者条件: 全員

設問表示順: ランダム

SA Q17_32 仕事において、何かをやり遂げた、という実感が持てること

- 1 そう思わない
- 2 あまりそう思わない
- 3 どちらともいえない
- 4 ややそう思う
- 5 そう思う

改ページ

GR Q18 あなたの行動や考え方についておうかがいします。以下の項目について、あなた自身が強みとする程度についてお知らせください。(それぞれひとつずつ)

回答者条件: 全員

設問表示順: ランダム

SA Q18_1 目標を達成するための計画を立てる

- 1 強みではない
- 2 やや強みである
- 3 強みである
- 4 非常に強みである
- 5 最も強みとするところである

回答者条件: 全員

設問表示順: ランダム

SA Q18_2 自分を信じる

- 1 強みではない
- 2 やや強みである
- 3 強みである
- 4 非常に強みである
- 5 最も強みとするところである

回答者条件: 全員

設問表示順: ランダム

SA Q18_3 人間として成長できる機会を探る

- 1 強みではない
- 2 やや強みである
- 3 強みである
- 4 非常に強みである
- 5 最も強みとするところである

回答者条件:全員
設問表示順:ランダム

SA Q18_4 チームの中で自分の役割を果たす

- 1 強みではない
- 2 やや強みである
- 3 強みである
- 4 非常に強みである
- 5 最も強みとするところである

回答者条件:全員
設問表示順:ランダム

SA Q18_5 物事を誠実に、きちんとやろうとする

- 1 強みではない
- 2 やや強みである
- 3 強みである
- 4 非常に強みである
- 5 最も強みとするところである

回答者条件:全員
設問表示順:ランダム

SA Q18_6 必要な教育および職業選択を認識する

- 1 強みではない
- 2 やや強みである
- 3 強みである
- 4 非常に強みである
- 5 最も強みとするところである

回答者条件:全員
設問表示順:ランダム

SA Q18_7 変えなければならないことを予測する

- 1 強みではない
- 2 やや強みである
- 3 強みである
- 4 非常に強みである
- 5 最も強みとするところである

回答者条件: 全員
設問表示順: ランダム

SA Q18_8 聞き上手となる

- 1 強みではない
- 2 やや強みである
- 3 強みである
- 4 非常に強みである
- 5 最も強みとするところである

回答者条件: 全員
設問表示順: ランダム

SA Q18_9 自分の決断がもたらす結果を考慮する

- 1 強みではない
- 2 やや強みである
- 3 強みである
- 4 非常に強みである
- 5 最も強みとするところである

回答者条件: 全員
設問表示順: ランダム

SA Q18_10 自分の将来を想像する

- 1 強みではない
- 2 やや強みである
- 3 強みである
- 4 非常に強みである
- 5 最も強みとするところである

回答者条件: 全員
設問表示順: ランダム

SA Q18_11 ほかに選択肢がないか考える

- 1 強みではない
- 2 やや強みである
- 3 強みである
- 4 非常に強みである
- 5 最も強みとするところである

回答者条件: 全員
設問表示順: ランダム

SA Q18_12 集団の中でうまくやっていく

- 1 強みではない
- 2 やや強みである
- 3 強みである
- 4 非常に強みである
- 5 最も強みとするところである

回答者条件: 全員
設問表示順: ランダム

SA Q18_13 将来について考える

- 1 強みではない
- 2 やや強みである
- 3 強みである
- 4 非常に強みである
- 5 最も強みとするところである

回答者条件: 全員
設問表示順: ランダム

SA Q18_14 自分の計画について他人の意見を求める

- 1 強みではない
- 2 やや強みである
- 3 強みである
- 4 非常に強みである
- 5 最も強みとするところである

回答者条件: 全員
設問表示順: ランダム

SA Q18_15 問題を解決する

- 1 強みではない
- 2 やや強みである
- 3 強みである
- 4 非常に強みである
- 5 最も強みとするところである

回答者条件: 全員
設問表示順: ランダム

SA Q18_16 今日の決断が将来を形づくると認識する

- 1 強みではない
- 2 やや強みである
- 3 強みである
- 4 非常に強みである
- 5 最も強みとするところである

回答者条件:全員
設問表示順:ランダム

SA Q18_17 自分の信念を曲げない

- 1 強みではない
- 2 やや強みである
- 3 強みである
- 4 非常に強みである
- 5 最も強みとするところである

回答者条件:全員
設問表示順:ランダム

SA Q18_18 粘り強く、忍耐力がある

- 1 強みではない
- 2 やや強みである
- 3 強みである
- 4 非常に強みである
- 5 最も強みとするところである

回答者条件:全員
設問表示順:ランダム

SA Q18_19 決断を下す前にほかの選択肢も探してみる

- 1 強みではない
- 2 やや強みである
- 3 強みである
- 4 非常に強みである
- 5 最も強みとするところである

回答者条件:全員
設問表示順:ランダム

SA Q18_20 将来に備える

- 1 強みではない
- 2 やや強みである
- 3 強みである
- 4 非常に強みである
- 5 最も強みとするところである

回答者条件:全員
設問表示順:ランダム

SA Q18_21 他人と分け合う、共有する

- 1 強みではない

- 2 やや強みである
- 3 強みである
- 4 非常に強みである
- 5 最も強みとするところである

回答者条件: 全員
設問表示順: ランダム

SA Q18_22 重要なことは行動する前に計画する

- 1 強みではない
- 2 やや強みである
- 3 強みである
- 4 非常に強みである
- 5 最も強みとするところである

回答者条件: 全員
設問表示順: ランダム

SA Q18_23 自分のキャリアに関心を持つ

- 1 強みではない
- 2 やや強みである
- 3 強みである
- 4 非常に強みである
- 5 最も強みとするところである

回答者条件: 全員
設問表示順: ランダム

SA Q18_24 よりよい決断を下すためにどうすればいいかを学ぶ

- 1 強みではない
- 2 やや強みである
- 3 強みである
- 4 非常に強みである
- 5 最も強みとするところである

回答者条件: 全員
設問表示順: ランダム

SA Q18_25 自分に自信を持つ

- 1 強みではない
- 2 やや強みである
- 3 強みである
- 4 非常に強みである
- 5 最も強みとするところである

回答者条件: 全員

設問表示順:ランダム

SA Q18_26 自分が身を置く社会に貢献している

- 1 強みではない
- 2 やや強みである
- 3 強みである
- 4 非常に強みである
- 5 最も強みとするところである

回答者条件:全員

設問表示順:ランダム

SA Q18_27 自分にとって最良と思うことをする

- 1 強みではない
- 2 やや強みである
- 3 強みである
- 4 非常に強みである
- 5 最も強みとするところである

回答者条件:全員

設問表示順:ランダム

SA Q18_28 決断を下すのに必要な情報を探る

- 1 強みではない
- 2 やや強みである
- 3 強みである
- 4 非常に強みである
- 5 最も強みとするところである

回答者条件:全員

設問表示順:ランダム

SA Q18_29 ほかの人と妥協する

- 1 強みではない
- 2 やや強みである
- 3 強みである
- 4 非常に強みである
- 5 最も強みとするところである

回答者条件:全員

設問表示順:ランダム

SA Q18_30 失敗から学ぶ

- 1 強みではない
- 2 やや強みである

- 3 強みである
- 4 非常に強みである
- 5 最も強みとするところである

回答者条件:全員
設問表示順:ランダム

SA Q18_31 新しいスキルを習得する

- 1 強みではない
- 2 やや強みである
- 3 強みである
- 4 非常に強みである
- 5 最も強みとするところである

回答者条件:全員
設問表示順:ランダム

SA Q18_32 頼られる存在であるために有言実行を心がける

- 1 強みではない
- 2 やや強みである
- 3 強みである
- 4 非常に強みである
- 5 最も強みとするところである

回答者条件:全員
設問表示順:ランダム

SA Q18_33 様々な人とうまくやっていくことができる

- 1 強みではない
- 2 やや強みである
- 3 強みである
- 4 非常に強みである
- 5 最も強みとするところである

回答者条件:全員
設問表示順:ランダム

SA Q18_34 効率的にタスクをこなす

- 1 強みではない
- 2 やや強みである
- 3 強みである
- 4 非常に強みである
- 5 最も強みとするところである

回答者条件:全員
設問表示順:ランダム

SA Q18_35 以前よりも自己中心的でなくなっている

- 1 強みではない
- 2 やや強みである
- 3 強みである
- 4 非常に強みである
- 5 最も強みとするところである

回答者条件: 全員
設問表示順: ランダム

SA Q18_36 自分の家族にとって最良と思うことをする

- 1 強みではない
- 2 やや強みである
- 3 強みである
- 4 非常に強みである
- 5 最も強みとするところである

回答者条件: 全員
設問表示順: ランダム

SA Q18_37 フレンドリーな行動をとる

- 1 強みではない
- 2 やや強みである
- 3 強みである
- 4 非常に強みである
- 5 最も強みとするところである

回答者条件: 全員
設問表示順: ランダム

SA Q18_38 将来に希望を持つ

- 1 強みではない
- 2 やや強みである
- 3 強みである
- 4 非常に強みである
- 5 最も強みとするところである

回答者条件: 全員
設問表示順: ランダム

SA Q18_39 疑問は徹底的に解明する

- 1 強みではない
- 2 やや強みである
- 3 強みである

- 4 非常に強みである
- 5 最も強みとするところである

回答者条件: 全員
設問表示順: ランダム

SA Q18_40 行動する前に考える

- 1 強みではない
- 2 やや強みである
- 3 強みである
- 4 非常に強みである
- 5 最も強みとするところである

回答者条件: 全員
設問表示順: ランダム

SA Q18_41 楽観的である(明るくいる)

- 1 強みではない
- 2 やや強みである
- 3 強みである
- 4 非常に強みである
- 5 最も強みとするところである

回答者条件: 全員
設問表示順: ランダム

SA Q18_42 自分の将来の主導権は自分が握る

- 1 強みではない
- 2 やや強みである
- 3 強みである
- 4 非常に強みである
- 5 最も強みとするところである

回答者条件: 全員
設問表示順: ランダム

SA Q18_43 自分の置かれている環境を探る

- 1 強みではない
- 2 やや強みである
- 3 強みである
- 4 非常に強みである
- 5 最も強みとするところである

回答者条件: 全員
設問表示順: ランダム

SA Q18_44 新しい機会に興味・関心を持つ

- 1 強みではない
- 2 やや強みである
- 3 強みである
- 4 非常に強みである
- 5 最も強みとするところである

回答者条件:全員
設問表示順:ランダム

SA Q18_45 集団の利益のために自分の本心を隠す

- 1 強みではない
- 2 やや強みである
- 3 強みである
- 4 非常に強みである
- 5 最も強みとするところである

回答者条件:全員
設問表示順:ランダム

SA Q18_46 うまくできた仕事に誇りを持つ

- 1 強みではない
- 2 やや強みである
- 3 強みである
- 4 非常に強みである
- 5 最も強みとするところである

回答者条件:全員
設問表示順:ランダム

SA Q18_47 ほかのやり方がないか考える

- 1 強みではない
- 2 やや強みである
- 3 強みである
- 4 非常に強みである
- 5 最も強みとするところである

回答者条件:全員
設問表示順:ランダム

SA Q18_48 自問する

- 1 強みではない
- 2 やや強みである
- 3 強みである
- 4 非常に強みである

5 最も強みとするところである

回答者条件: 全員
設問表示順: ランダム

SA Q18_49 能力をフルに使う

- 1 強みではない
- 2 やや強みである
- 3 強みである
- 4 非常に強みである
- 5 最も強みとするところである

回答者条件: 全員
設問表示順: ランダム

SA Q18_50 自分の行動に責任を取る

- 1 強みではない
- 2 やや強みである
- 3 強みである
- 4 非常に強みである
- 5 最も強みとするところである

回答者条件: 全員
設問表示順: ランダム

SA Q18_51 自分の将来は自分で決める

- 1 強みではない
- 2 やや強みである
- 3 強みである
- 4 非常に強みである
- 5 最も強みとするところである

回答者条件: 全員
設問表示順: ランダム

SA Q18_52 グループプロジェクトで他人と協力できる

- 1 強みではない
- 2 やや強みである
- 3 強みである
- 4 非常に強みである
- 5 最も強みとするところである

回答者条件: 全員
設問表示順: ランダム

SA Q18_53 障害を乗り越える

- 1 強みではない
- 2 やや強みである
- 3 強みである
- 4 非常に強みである
- 5 最も強みとするところである

回答者条件:全員
設問表示順:ランダム

SA Q18_54 物事に挑戦する

- 1 強みではない
- 2 やや強みである
- 3 強みである
- 4 非常に強みである
- 5 最も強みとするところである

回答者条件:全員
設問表示順:ランダム

SA Q18_55 自分で決める

- 1 強みではない
- 2 やや強みである
- 3 強みである
- 4 非常に強みである
- 5 最も強みとするところである

改ページ

GR Q19 あなたの行動や考え方についておうかがいします。以下の項目について、あてはまるものについて、お知らせください。(それぞれひとつずつ)

回答者条件:全員
設問表示順:ランダム

SA Q19_1 わりと何でもすぐにものごとを諦めるほうだ

- 1 あてはまらない
- 2 あまりあてはまらない
- 3 どちらともいえない
- 4 ややあてはまる
- 5 あてはまる

回答者条件:全員
設問表示順:ランダム

SA Q19_2 なかなかうまくいかなくても粘り抜くほうだ

- 1 あてはまらない
- 2 あまりあてはまらない
- 3 どちらともいえない
- 4 ややあてはまる
- 5 あてはまる

回答者条件:全員

設問表示順:ランダム

SA Q19_3 ものごとを中途半端なままで投げ出すのは嫌いだ

- 1 あてはまらない
- 2 あまりあてはまらない
- 3 どちらともいえない
- 4 ややあてはまる
- 5 あてはまる

回答者条件:全員

設問表示順:ランダム

SA Q19_4 やり始めたことには全力で取り組む

- 1 あてはまらない
- 2 あまりあてはまらない
- 3 どちらともいえない
- 4 ややあてはまる
- 5 あてはまる

回答者条件:全員

設問表示順:ランダム

SA Q19_5 目標に向かって全力を尽くした後の爽快感が好きだ

- 1 あてはまらない
- 2 あまりあてはまらない
- 3 どちらともいえない
- 4 ややあてはまる
- 5 あてはまる

回答者条件:全員

設問表示順:ランダム

SA Q19_6 挫折しても努力し続ける

- 1 あてはまらない
- 2 あまりあてはまらない
- 3 どちらともいえない
- 4 ややあてはまる
- 5 あてはまる

回答者条件: 全員
設問表示順: ランダム

SA Q19_7 めざすべき目標がないと物足りない

- 1 あてはまらない
- 2 あまりあてはまらない
- 3 どちらともいえない
- 4 ややあてはまる
- 5 あてはまる

回答者条件: 全員
設問表示順: ランダム

SA Q19_8 たえず自分が前進しているという実感がほしい

- 1 あてはまらない
- 2 あまりあてはまらない
- 3 どちらともいえない
- 4 ややあてはまる
- 5 あてはまる

回答者条件: 全員
設問表示順: ランダム

SA Q19_9 自分から進んで何かをしようとはしないほうだ

- 1 あてはまらない
- 2 あまりあてはまらない
- 3 どちらともいえない
- 4 ややあてはまる
- 5 あてはまる

改ページ

Q20 回答者条件: 全員
設問表示順: ランダム

GR Q20 あなたが、これまでに経験した想定通りだったことや想定外のことについておうかがいします。あなたの経験の有無についてお知らせください。(それぞれひとつずつ)

		1	2
→ 回答方向		はい	いいえ
Q20_1	明確な目標を設定したのに、途中で本来の目標よりもよいものを見つけたことがある	○	○

Q20_2	行動するとき、本能や直観に従うことがある	○	○
Q20_3	これまでに、人生に大きな影響を与えた予想外の出来事を経験したことがある	○	○
Q20_4	小さな過ちが、のちに予想外に大きな問題につながったことがある	○	○
Q20_5	状況を調べたり、何かを決めたりする方法として、考える前に行動することがある	○	○
Q20_6	人生ががらりと変わってしまった難局や岐路を経験したことがある	○	○
Q20_7	明確な目標を設定した後に、別の目標に変更し、またもとの目標に設定しなおしたことがある	○	○
Q20_8	意思決定をした後に、それが当初思いもしなかった結果をもたらしたことがある	○	○
Q20_9	意思決定をするとき、それが最善の選択かどうか悩まずに決めることがある	○	○
Q20_10	自分がある状況を一方向から見ていたのに対して、他人が全く違う見方をしていたという経験がある	○	○
Q20_11	これまで、リスクを恐れて重要なことをしなかった経験がある	○	○
Q20_12	「自分が予測した通りに物事がうまくいった」ということを経験したことがある	○	○
Q20_13	自分ではまったく気づいていなかったあなた自身のことについて何か言われた経験がある	○	○
Q20_14	一年後にも今の自分と同じような生活をしているだろうと思ったことがある	○	○
Q20_15	誰かに言われた一言が、のちにあなたの人生に影響を与えたことがある	○	○
Q20_16	これまでよく考えずに大きな意思決定をしたことがある	○	○
Q20_17	欲しいものを手に入れてから、ほかのものの方がよかったと思ったことがある	○	○
Q20_18	これまで、起きないと思っていたことが実際に起きてしまった経験がある	○	○
Q20_19	こうなって欲しいという思いが成功につながったことがある	○	○
Q20_20	何かを決定する時に参考にした情報が、のちに間違いだとかかったことがある	○	○
Q20_21	マナーリにおちいってしまった経験がある	○	○
Q20_22	知らない方がよかったと思ったことがある	○	○

改ページ

GR Q21 あなたが、これまでの学生時代や仕事経験を通じて得た学びについておうかがいします。あなたが、人生の様々な場面で学ぶ理由について、それぞれお知らせください。(それぞれひとつずつ)

回答者条件: 全員
設問表示順: ランダム

SA Q21_1 ライバルに負けたくないから

- 1 あてはまらない
- 2 あまりあてはまらない
- 3 どちらともいえない
- 4 ややあてはまる
- 5 あてはまる

回答者条件: 全員
設問表示順: ランダム

SA Q21_2 良い結果を出さないと自信がなくなってしまうそうだから

- 1 あてはまらない
- 2 あまりあてはまらない
- 3 どちらともいえない
- 4 ややあてはまる
- 5 あてはまる

回答者条件: 全員
設問表示順: ランダム

SA Q21_3 周囲の人がやるから、なんとなくあたりまえと思って

- 1 あてはまらない
- 2 あまりあてはまらない
- 3 どちらともいえない
- 4 ややあてはまる
- 5 あてはまる

回答者条件: 全員
設問表示順: ランダム

SA Q21_4 論理的に考える力を鍛えるため

- 1 あてはまらない
- 2 あまりあてはまらない
- 3 どちらともいえない
- 4 ややあてはまる
- 5 あてはまる

回答者条件: 全員
設問表示順: ランダム

SA Q21_5 多面的にものごとを見られるようになるため

- 1 あてはまらない
- 2 あまりあてはまらない
- 3 どちらともいえない
- 4 ややあてはまる

5 あてはまる

回答者条件:全員
設問表示順:ランダム

SA Q21_6 親や先生(または上司)に認めてもらいたいから

- 1 あてはまらない
- 2 あまりあてはまらない
- 3 どちらともいえない
- 4 ややあてはまる
- 5 あてはまる

回答者条件:全員
設問表示順:ランダム

SA Q21_7 良い結果を人並みに出せないとくやしい思いをするから

- 1 あてはまらない
- 2 あまりあてはまらない
- 3 どちらともいえない
- 4 ややあてはまる
- 5 あてはまる

回答者条件:全員
設問表示順:ランダム

SA Q21_8 充実感を得るため

- 1 あてはまらない
- 2 あまりあてはまらない
- 3 どちらともいえない
- 4 ややあてはまる
- 5 あてはまる

回答者条件:全員
設問表示順:ランダム

SA Q21_9 新しいことをしりたいという気持ちから

- 1 あてはまらない
- 2 あまりあてはまらない
- 3 どちらともいえない
- 4 ややあてはまる
- 5 あてはまる

回答者条件:全員
設問表示順:ランダム

SA Q21_10 わからないことをそのままにしておきたくないから

- 1 あてはまらない
- 2 あまりあてはまらない
- 3 どちらともいえない
- 4 ややあてはまる
- 5 あてはまる

回答者条件:全員
設問表示順:ランダム

SA Q21_11 学ぶと将来的に仕事や生活に役立つと思うから

- 1 あてはまらない
- 2 あまりあてはまらない
- 3 どちらともいえない
- 4 ややあてはまる
- 5 あてはまる

回答者条件:全員
設問表示順:ランダム

SA Q21_12 学ばないと、親や先生にわるいような気がして

- 1 あてはまらない
- 2 あまりあてはまらない
- 3 どちらともいえない
- 4 ややあてはまる
- 5 あてはまる

回答者条件:全員
設問表示順:ランダム

SA Q21_13 学ばないと将来的に仕事や生活をする上で困ると思うから

- 1 あてはまらない
- 2 あまりあてはまらない
- 3 どちらともいえない
- 4 ややあてはまる
- 5 あてはまる

回答者条件:全員
設問表示順:ランダム

SA Q21_14 周囲の人が学ぶので、それにつられて

- 1 あてはまらない
- 2 あまりあてはまらない
- 3 どちらともいえない
- 4 ややあてはまる
- 5 あてはまる

回答者条件:全員
設問表示順:ランダム

SA Q21_15 学んだことを仕事や生活の中で活かしたいから

- 1 あてはまらない
- 2 あまりあてはまらない
- 3 どちらともいえない
- 4 ややあてはまる
- 5 あてはまる

回答者条件:全員
設問表示順:ランダム

SA Q21_16 良い結果を出す周囲から尊敬されると思うから

- 1 あてはまらない
- 2 あまりあてはまらない
- 3 どちらともいえない
- 4 ややあてはまる
- 5 あてはまる

回答者条件:全員
設問表示順:ランダム

SA Q21_17 学んでいることが多い方が、経済的にも良い生活ができるから

- 1 あてはまらない
- 2 あまりあてはまらない
- 3 どちらともいえない
- 4 ややあてはまる
- 5 あてはまる

回答者条件:全員
設問表示順:ランダム

SA Q21_18 学んでいることが多ければ、他者からほうびや報酬がもらえる(増える)から

- 1 あてはまらない
- 2 あまりあてはまらない
- 3 どちらともいえない
- 4 ややあてはまる
- 5 あてはまる

回答者条件:全員
設問表示順:ランダム

SA Q21_19 知ること、学ぶこと自体が面白いから

- 3 どちらともいえない
- 4 ややあてはまる
- 5 あてはまる

回答者条件:全員
設問表示順:ランダム

SA Q21_20 学んでいることが多い方が、得をすることが多いから

- 1 あてはまらない
- 2 あまりあてはまらない
- 3 どちらともいえない
- 4 ややあてはまる
- 5 あてはまる

回答者条件:全員
設問表示順:ランダム

SA Q21_21 順序立った考える力を鍛えるため

- 1 あてはまらない
- 2 あまりあてはまらない
- 3 どちらともいえない
- 4 ややあてはまる
- 5 あてはまる

回答者条件:全員
設問表示順:ランダム

SA Q21_22 学ばないと仕事や生活をする上で困るから

- 1 あてはまらない
- 2 あまりあてはまらない
- 3 どちらともいえない
- 4 ややあてはまる
- 5 あてはまる

回答者条件:全員
設問表示順:ランダム

SA Q21_23 学んだことが多くないと、いい仕事を選べないから

- 1 あてはまらない
- 2 あまりあてはまらない
- 3 どちらともいえない
- 4 ややあてはまる
- 5 あてはまる

回答者条件:全員
設問表示順:ランダム

SA Q21_24 学習することは頭の訓練になると思うから

- 1 あてはまらない
- 2 あまりあてはまらない
- 3 どちらともいえない
- 4 ややあてはまる
- 5 あてはまる

改ページ

GR Q22 普段のあなたの行動やお考えについておうかがいします。それぞれの項目に、どの程度あてはまるかお知らせください。(それぞれひとつずつ)

回答者条件: 全員
設問表示順: ランダム

SA Q22_1 自分の生き方は、自分で決めている

- 1 あてはまらない
- 2 あまりあてはまらない
- 3 どちらともいえない
- 4 ややあてはまる
- 5 あてはまる

回答者条件: 全員
設問表示順: ランダム

SA Q22_2 私には私の個人的問題について話し合える人がいる

- 1 あてはまらない
- 2 あまりあてはまらない
- 3 どちらともいえない
- 4 ややあてはまる
- 5 あてはまる

回答者条件: 全員
設問表示順: ランダム

SA Q22_3 私には私をあたたく見守ってくれる人がいる

- 1 あてはまらない
- 2 あまりあてはまらない
- 3 どちらともいえない
- 4 ややあてはまる
- 5 あてはまる

回答者条件: 全員
設問表示順: ランダム

SA Q22_4 私には私がつらいときや悲しいときに慰めてくれる人がいる

- 1 あてはまらない
- 2 あまりあてはまらない
- 3 どちらともいえない
- 4 ややあてはまる
- 5 あてはまる

回答者条件: 全員
設問表示順: ランダム

SA Q22_5 自分から友達をつくるのがうまい

- 1 あてはまらない
- 2 あまりあてはまらない
- 3 どちらともいえない
- 4 ややあてはまる
- 5 あてはまる

回答者条件: 全員
設問表示順: ランダム

SA Q22_6 私には私を理解してくれる人がいる

- 1 あてはまらない
- 2 あまりあてはまらない
- 3 どちらともいえない
- 4 ややあてはまる
- 5 あてはまる

回答者条件: 全員
設問表示順: ランダム

SA Q22_7 グループの活動で何をするか決めるときは、誰か他の人の意見に従っている

- 1 あてはまらない
- 2 あまりあてはまらない
- 3 どちらともいえない
- 4 ややあてはまる
- 5 あてはまる

回答者条件: 全員
設問表示順: ランダム

SA Q22_8 思いがけない問題が起こった時でも、うまく処理できる

- 1 あてはまらない
- 2 あまりあてはまらない
- 3 どちらともいえない

- 4 ややあてはまる
- 5 あてはまる

回答者条件: 全員
設問表示順: ランダム

SA Q22_9 他人の考えにこだわらず、自分の考えどおりにしている

- 1 あてはまらない
- 2 あまりあてはまらない
- 3 どちらともいえない
- 4 ややあてはまる
- 5 あてはまる

回答者条件: 全員
設問表示順: ランダム

SA Q22_10 自分が立てた計画はうまくできる自信がある

- 1 あてはまらない
- 2 あまりあてはまらない
- 3 どちらともいえない
- 4 ややあてはまる
- 5 あてはまる

回答者条件: 全員
設問表示順: ランダム

SA Q22_11 何かやりたいときには、他人に頼らず自分の判断で決めている

- 1 あてはまらない
- 2 あまりあてはまらない
- 3 どちらともいえない
- 4 ややあてはまる
- 5 あてはまる

回答者条件: 全員
設問表示順: ランダム

SA Q22_12 難しそうなことは、新たに学ぼうとは思わない

- 1 あてはまらない
- 2 あまりあてはまらない
- 3 どちらともいえない
- 4 ややあてはまる
- 5 あてはまる

回答者条件: 全員
設問表示順: ランダム

SA Q22_13 私には心から信頼し合える人がいる

- 1 あてはまらない
- 2 あまりあてはまらない
- 3 どちらともいえない
- 4 ややあてはまる
- 5 あてはまる

回答者条件: 全員
設問表示順: ランダム

SA Q22_14 すぐにあきらめてしまう

- 1 あてはまらない
- 2 あまりあてはまらない
- 3 どちらともいえない
- 4 ややあてはまる
- 5 あてはまる

回答者条件: 全員
設問表示順: ランダム

SA Q22_15 初めはうまくいかない仕事でも、できるまでやり続ける

- 1 あてはまらない
- 2 あまりあてはまらない
- 3 どちらともいえない
- 4 ややあてはまる
- 5 あてはまる

回答者条件: 全員
設問表示順: ランダム

SA Q22_16 自分に関わる大切なことほど、他人に決めてもらうことが多い

- 1 あてはまらない
- 2 あまりあてはまらない
- 3 どちらともいえない
- 4 ややあてはまる
- 5 あてはまる

回答者条件: 全員
設問表示順: ランダム

SA Q22_17 何かをしようとする時、自分にそれができるかどうか不安になる

- 1 あてはまらない
- 2 あまりあてはまらない
- 3 どちらともいえない

- 4 ややあてはまる
- 5 あてはまる

回答者条件: 全員
設問表示順: ランダム

SA Q22_18 自分がやりたいと思うことでも、他人からやめろと言われたら、やめている

- 1 あてはまらない
- 2 あまりあてはまらない
- 3 どちらともいえない
- 4 ややあてはまる
- 5 あてはまる

回答者条件: 全員
設問表示順: ランダム

SA Q22_19 私には家族や他人を問わず、ありのままの自分を受け入れてくれる人がいる

- 1 あてはまらない
- 2 あまりあてはまらない
- 3 どちらともいえない
- 4 ややあてはまる
- 5 あてはまる

回答者条件: 全員
設問表示順: ランダム

SA Q22_20 自分のすることでも、他人に決めてもらうことが多い

- 1 あてはまらない
- 2 あまりあてはまらない
- 3 どちらともいえない
- 4 ややあてはまる
- 5 あてはまる

回答者条件: 全員
設問表示順: ランダム

SA Q22_21 自分の思いどおりに行動している

- 1 あてはまらない
- 2 あまりあてはまらない
- 3 どちらともいえない
- 4 ややあてはまる
- 5 あてはまる

回答者条件: 全員
設問表示順: ランダム

SA Q22_22 困難に出会うのを避ける

- 1 あてはまらない
- 2 あまりあてはまらない
- 3 どちらともいえない
- 4 ややあてはまる
- 5 あてはまる

改ページ

GR Q23 あなたの仕事への取組みについておうかがいします。今の仕事や学業に限らず、あなたは仕事にどのように取り組むべきだと思いますか。あなたのお考えに近いものをお知らせください。(それぞれひとつずつ)

回答者条件: 全員
設問表示順: ランダム

SA Q23_1 特定の部署に長くいるよりは、様々な部署に異動してみたいと思う

- 1 あてはまらない
- 2 あまりあてはまらない
- 3 どちらともいえない
- 4 ややあてはまる
- 5 あてはまる

回答者条件: 全員
設問表示順: ランダム

SA Q23_2 自分の誤りや弱点について、部下にオープンに話したい

- 1 あてはまらない
- 2 あまりあてはまらない
- 3 どちらともいえない
- 4 ややあてはまる
- 5 あてはまる

回答者条件: 全員
設問表示順: ランダム

SA Q23_3 現在の自分が将来の目標にどの位近づいているのかが非常に気になる

- 1 あてはまらない
- 2 あまりあてはまらない
- 3 どちらともいえない
- 4 ややあてはまる
- 5 あてはまる

回答者条件: 全員
設問表示順: ランダム

SA Q23_4 仕事の目標は高い水準よりも確実に達成できる水準で設定することが重要だと思う

- 1 あてはまらない
- 2 あまりあてはまらない
- 3 どちらともいえない
- 4 ややあてはまる
- 5 あてはまる

回答者条件: 全員
設問表示順: ランダム

SA Q23_5 部下とディスカッションするのが好きだと思う

- 1 あてはまらない
- 2 あまりあてはまらない
- 3 どちらともいえない
- 4 ややあてはまる
- 5 あてはまる

回答者条件: 全員
設問表示順: ランダム

SA Q23_6 相手の性格に応じた対応が得意である

- 1 あてはまらない
- 2 あまりあてはまらない
- 3 どちらともいえない
- 4 ややあてはまる
- 5 あてはまる

回答者条件: 全員
設問表示順: ランダム

SA Q23_7 責任の重い仕事を積極的に引き受けたい

- 1 あてはまらない
- 2 あまりあてはまらない
- 3 どちらともいえない
- 4 ややあてはまる
- 5 あてはまる

回答者条件: 全員
設問表示順: ランダム

SA Q23_8 ビジネス環境が変化しても、自分なりのやり方を大切に思う

- 1 あてはまらない
- 2 あまりあてはまらない
- 3 どちらともいえない
- 4 ややあてはまる

5 あてはまる

回答者条件: 全員
設問表示順: ランダム

SA Q23_9 多少信頼性がなくとも,必要な情報は積極的に活用するべきだ

- 1 あてはまらない
- 2 あまりあてはまらない
- 3 どちらともいえない
- 4 ややあてはまる
- 5 あてはまる

回答者条件: 全員
設問表示順: ランダム

SA Q23_10 負う責任は多くなっても,自分の仕事の範囲は広い方がいいと思う

- 1 あてはまらない
- 2 あまりあてはまらない
- 3 どちらともいえない
- 4 ややあてはまる
- 5 あてはまる

回答者条件: 全員
設問表示順: ランダム

SA Q23_11 自分の力ではどうにもならない障害を抱える仕事には,時間もしくは労力をかけるべきではないと思う

- 1 あてはまらない
- 2 あまりあてはまらない
- 3 どちらともいえない
- 4 ややあてはまる
- 5 あてはまる

回答者条件: 全員
設問表示順: ランダム

SA Q23_12 環境があまり変化しない,安定した職場の方が自分には向いていると思う

- 1 あてはまらない
- 2 あまりあてはまらない
- 3 どちらともいえない
- 4 ややあてはまる
- 5 あてはまる

回答者条件: 全員
設問表示順: ランダム

SA Q23_13 同僚の様々な意見を積極的に取りまとめる方だと思う

- 1 あてはまらない
- 2 あまりあてはまらない
- 3 どちらともいえない
- 4 ややあてはまる
- 5 あてはまる

回答者条件:全員

設問表示順:ランダム

SA Q23_14 自分の仕事がどれだけ達成できているかを気にするよりも、精一杯頑張ることが大切だと思う

- 1 あてはまらない
- 2 あまりあてはまらない
- 3 どちらともいえない
- 4 ややあてはまる
- 5 あてはまる

回答者条件:全員

設問表示順:ランダム

SA Q23_15 上司による自分の仕事への評価がとても気になる

- 1 あてはまらない
- 2 あまりあてはまらない
- 3 どちらともいえない
- 4 ややあてはまる
- 5 あてはまる

回答者条件:全員

設問表示順:ランダム

SA Q23_16 別の視点で物事を考えるのが得意だと思う

- 1 あてはまらない
- 2 あまりあてはまらない
- 3 どちらともいえない
- 4 ややあてはまる
- 5 あてはまる

回答者条件:全員

設問表示順:ランダム

SA Q23_17 上司に批判されるよりも同意を得られそうな考えを優先したい

- 1 あてはまらない
- 2 あまりあてはまらない
- 3 どちらともいえない
- 4 ややあてはまる
- 5 あてはまる

回答者条件: 全員
設問表示順: ランダム

SA Q23_18 リスクが多少ともあれば、新しい仕事に手を広げるべきではないと思う

- 1 あてはまらない
- 2 あまりあてはまらない
- 3 どちらともいえない
- 4 ややあてはまる
- 5 あてはまる

回答者条件: 全員
設問表示順: ランダム

SA Q23_19 自分にとって慣れた仕事よりも、あえて難しい仕事をしてみたい

- 1 あてはまらない
- 2 あまりあてはまらない
- 3 どちらともいえない
- 4 ややあてはまる
- 5 あてはまる

回答者条件: 全員
設問表示順: ランダム

SA Q23_20 一度決定した方法は簡単に変わるべきではないと思う

- 1 あてはまらない
- 2 あまりあてはまらない
- 3 どちらともいえない
- 4 ややあてはまる
- 5 あてはまる

回答者条件: 全員
設問表示順: ランダム

SA Q23_21 上司が指示していない仕事は、自分からは行わない方がいいと思う

- 1 あてはまらない
- 2 あまりあてはまらない
- 3 どちらともいえない
- 4 ややあてはまる
- 5 あてはまる

回答者条件: 全員
設問表示順: ランダム

SA Q23_22 今までにない発想を取り入れるのが好きだと思う

- 1 あてはまらない

- 2 あまりあてはまらない
- 3 どちらともいえない
- 4 ややあてはまる
- 5 あてはまる

回答者条件: 全員

設問表示順: ランダム

SA Q23_23 自分とは違う考えを持つ人の意見をよく聞く方だと思う

- 1 あてはまらない
- 2 あまりあてはまらない
- 3 どちらともいえない
- 4 ややあてはまる
- 5 あてはまる

改ページ

■ Q24

ある地域における学校の種類と進路選択についておうかがいします。
以下の5つのケースについて文書を読み、それぞれについて、
あなたからみた魅力度をお知らせください。

改ページ

回答者条件: 全員

SA Q24_1 ある地域における学校の種類と進路選択についておうかがいします。

以下の5つのケースについて文書を読み、それぞれについて、
あなたからみた魅力度をお知らせください。

■ 【PQ】

この地域では、

● 小学校後の準備学校のときに能力や適性を見極め、その後の学校を決める。

● 職業A系学校(卒業後すぐ就職)、職業B系学校(卒業後さらに職業学校へ進学)、大学進学系学校のいずれかに進学する。

● 12歳頃から将来のキャリアを見据えて、学校を選択し、専門能力を磨けるが、一度選択した道
を乗り換える者は少ない。

- 1 魅力的である
- 2 やや魅力的である
- 3 どちらともいえない
- 4 あまり魅力的でない
- 5 魅力的でない

改ページ

回答者条件:全員

- SA Q24_2 ある地域における学校の種類と進路選択についておうかがいします。
以下の5つのケースについて文書を読み,それぞれについて,
あなたからみた魅力度をお知らせください。

■ 【QQ】

この地域では、

- 中学校の進路指導によって、職業系学校と大学進学系学校のいずれかに進学する。
- 大学進学には入学資格の取得が義務づけられ、官僚や政治家になる者が多いエリート養成大学に入学するためには、さらに選抜試験がある。15歳頃から将来のキャリアを見据えて、学校を選択する。
- エリート養成大学とその他大学で卒業後の働き方が明確に分かれる。

- 1 魅力的である
- 2 やや魅力的である
- 3 どちらともいえない
- 4 あまり魅力的でない
- 5 魅力的でない

改ページ

回答者条件:全員

- SA Q24_3 ある地域における学校の種類と進路選択についておうかがいします。
以下の5つのケースについて文書を読み,それぞれについて,
あなたからみた魅力度をお知らせください。

■ 【RQ】

この地域では、

- 中学校で進路プランを作成し、職業系専門学校と大学進学系学校のいずれかに進学する。
- 大学は学びたい専攻を選び、無試験で入学する。入学後も他専攻を希望すれば編入学でき、職業系専門学校へ進んだ者も、修業後に大学へ入学することが可能である。

- 1 魅力的である
- 2 やや魅力的である
- 3 どちらともいえない
- 4 あまり魅力的でない
- 5 魅力的でない

改ページ

回答者条件:全員

- SA Q24_4 ある地域における学校の種類と進路選択についておうかがいします。
以下の5つのケースについて文書を読み,それぞれについて,

あなたからみた魅力度をお知らせください。

■ 【SQ】

この地域では、

●中学校卒業後に職業系学校と大学進学系学校のいずれかに進学するが、在学途中で互いに編入学可能である。

●卒業後はいずれも職業系専門学校や大学への進学が選択でき、また、在学途中で互いに編入学可能である。

- 1 魅力的である
- 2 やや魅力的である
- 3 どちらともいえない
- 4 あまり魅力的でない
- 5 魅力的でない

改ページ

回答者条件: 全員

- SA Q24_5 ある地域における学校の種類と進路選択についておうかがいします。
以下の5つのケースについて文書を読み、それぞれについて、
あなたからみた魅力度をお知らせください。

■ 【TQ】

この地域では、

●中学校卒業後、科学・外国語などの英才が対象の専科高等学校、職業高等学校、普通高等学校のいずれかに進学するが、すべて大学進学率は90%を超える。

●大学は、総合大学と職業に直結する専門大学がある。

●15歳頃から学校の選択は始まるが、多くの者は大学まで将来のキャリアを具体化せずに進学し、就職活動時に具体的に考え始める。

- 1 魅力的である
- 2 やや魅力的である
- 3 どちらともいえない
- 4 あまり魅力的でない
- 5 魅力的でない

改ページ

回答者条件: 全員

- NU Q25 先程のある地域における学校の種類と進路選択の5つのケースについて、あなたが最も望ましいと思うものを1つだけお知らせください。

■ ①:【PQ】

この地域では、

- 小学校後の準備学校のときに能力や適性を見極め、その後の学校を決める。
- 職業A系学校(卒業後すぐ就職)、職業B系学校(卒業後さらに職業学校へ進学)、大学進学系学校のいずれかに進学する。
- 12歳頃から将来のキャリアを見据えて、学校を選択し、専門能力を磨けるが、一度選択した道を乗り換える者は少ない。

■ ②:[QQ]

この地域では、

- 中学校の進路指導によって、職業系学校と大学進学系学校のいずれかに進学する。
- 大学進学には入学資格の取得が義務づけられ、官僚や政治家になる者が多いエリート養成大学に入学するためには、さらに選抜試験がある。15歳頃から将来のキャリアを見据えて、学校を選択する。
- エリート養成大学とその他大学で卒業後の働き方が明確に分かれる。

■ ③:[RQ]

この地域では、

- 中学校で進路プランを作成し、職業系専門学校と大学進学系学校のいずれかに進学する。
- 大学は学びたい専攻を選び、無試験で入学する。入学後も他専攻を希望すれば編入学でき、職業系専門学校へ進んだ者も、修業後に大学へ入学することが可能である。
- 15歳頃から将来のキャリアを見据えて、学校を選択するが、大学では学び直しの選択が可能である。

■ ④:[SQ]

この地域では、

- 中学校卒業後に職業系学校と大学進学系学校のいずれかに進学するが、在学途中で互いに編入学可能である。
- 卒業後はいずれも職業系専門学校や大学への進学が選択でき、また、在学途中で互いに編入学可能である。

■ ⑤:[TQ]

この地域では、

- 中学校卒業後、科学・外国語などの英才が対象の専科高等学校、職業高等学校、普通高等学校のいずれかに進学するが、すべて大学進学率は90%を超える。
- 大学は、総合大学と職業に直結する専門大学がある。
- 15歳頃から学校の選択は始まるが、多くの者は大学まで将来のキャリアを具体化せずに進学し、就職活動時に具体的に考え始める。

1 最も望ましいと思う学校の種類と進路選択の文書番号[]番

回答者条件: 全員

FA Q26 上記の学校の種類と進路選択を選択した理由をお知らせください。

1 []

学習意欲と働くことに関する調査2012

2012年6月

株式会社リクルート ワークス研究所

<http://www.works-i.com>

〒100-6640 東京都千代田区丸の内1-9-2

Grantウキョウサウスタワー

問合せ先: hrm_research@r.recruit.co.jp